

UNIÓN ESPAÑOLA DE
CONDUCTORES DE AUTOMÓVILES
V-28029023

CUENTAS ANUALES 2.025
25/03/2025





INFORME DE AUDITORIA

Moore Ibérica de Auditoría, S.L.P.

CIF: B79441994
Paseo de la Castellana 143, 7ª planta
28046 Madrid
Tel: 34913104046
e-mail: auditores@moore.es
www.moore.es

**INFORME DE AUDITORÍA DE CUENTAS ANUALES
EMITIDO POR UN AUDITOR INDEPENDIENTE
CORRESPONDIENTES
AL EJERCICIO 2025 DE LA ENTIDAD
UNIÓN ESPAÑOLA DE CONDUCTORES DE AUTOMÓVILES,
MUTUALIDAD DE PREVISIÓN SOCIAL A PRIMA FIJA
“UECA”**

**INFORME DE AUDITORÍA DE CUENTAS ANUALES 2025 EMITIDO POR UN AUDITOR
INDEPENDIENTE**

A los Mutualistas de **Unión Española de Conductores de Automóviles, Mutualidad de Previsión social a Prima Fija “UECA”**:

Opinión

Hemos auditado las cuentas anuales de *Unión Española de Conductores de Automóviles, Mutualidad de Previsión social a Prima Fija “UECA”* (la Mutua), que comprenden el balance a 31 de diciembre de 2025, la cuenta de pérdidas y ganancias, el estado de cambios en el patrimonio neto, el estado de flujos de efectivo y la memoria correspondiente al ejercicio terminado en dicha fecha.

En nuestra opinión, las cuentas anuales adjuntas de *Unión Española de Conductores de Automóviles, Mutualidad de Previsión social a Prima Fija “UECA”* expresan, en todos los aspectos significativos, la imagen fiel del patrimonio y de la situación financiera de la Sociedad a 31 de diciembre de 2025, así como de sus resultados y flujos de efectivo correspondientes al ejercicio terminado en dicha fecha, de conformidad con el marco normativo de información financiera que resulta de aplicación (que se identifica en la nota 2.a de la memoria) y, en particular, con los principios y criterios contables contenidos en el mismo.

Fundamento de la opinión

Hemos llevado a cabo nuestra auditoría de conformidad con la normativa reguladora de la actividad de auditoría de cuentas vigente en España. Nuestras responsabilidades de acuerdo con dichas normas se describen más adelante en la sección *Responsabilidades del auditor en relación con la auditoría de las cuentas anuales* de nuestro informe.

Somos independientes de la mutua de conformidad con los requerimientos de ética, incluidos los de independencia, que son aplicables a nuestra auditoría de las cuentas anuales en España según lo exigido por la normativa reguladora de la actividad de auditoría de cuentas.



En este sentido, no hemos prestado servicios distintos a los de la auditoría de cuentas ni han concurrido situaciones o circunstancias que, de acuerdo con lo establecido en la citada normativa reguladora, hayan afectado a la necesaria independencia de modo que se haya visto comprometida.

Consideramos que la evidencia de auditoría que hemos obtenido proporciona una base suficiente y adecuada para nuestra opinión.

Cuestiones clave de la auditoría

Las cuestiones clave de la auditoría son aquellas cuestiones que, según nuestro juicio profesional, han sido de la mayor significatividad en nuestra auditoría de las cuentas anuales del periodo actual. Estas cuestiones han sido tratadas en el contexto de nuestra auditoría de las cuentas anuales en su conjunto, y en la formación de nuestra opinión sobre éstas, y no expresamos una opinión por separado sobre esas cuestiones.

Hemos determinado que los aspectos que se describen a continuación son los aspectos más relevantes de la auditoría que se deben comunicar en nuestro informe:

Valoración de activos financieros

Descripción:

Tal y como se indica en la nota 10 de la memoria adjunta la Mutua mantiene un total de 32.604 miles de euros invertidos en instrumentos financieros clasificados como disponibles para la venta (13.893 miles) y como mantenidos hasta el vencimiento (18.711 miles), los cuales representan un 81% del activo total del balance, razón por la cual la valoración de estos activos financieros ha sido considerada una cuestión clave en el transcurso de nuestra auditoría.

Procedimientos desarrollados:

En respuesta a esta cuestión clave y, entre otros procedimientos realizados, hemos verificado la valoración de los activos financieros al cierre del ejercicio conforme a su clasificación contable a través de la confirmación de saldos por parte de las entidades financieras que actúan como depositarias de los mismos, así como hemos verificado la coincidencia de los datos contables con los arrojados por el programa interno de gestión de la Mutua. También hemos comprobado la integridad y adecuación de la información contenida en las cuentas anuales conforme al marco normativo de información financiera que resulta de aplicación.



Valoración de las provisiones técnicas contables

Descripción:

La Mutua tiene por objeto proteger a sus socios, a los bienes de éstos y a los asegurados que figuren en sus Pólizas, contra circunstancias o acontecimientos de carácter fortuito y previsible, mediante las aportaciones de sus socios o personas protectoras, sin ánimo de lucro, dentro de los límites que establece el artículo 65 del texto refundido de la Ley 6/2004 sobre Ordenación y Supervisión de los Seguros Privados y 15 y 16 del Reglamento de Mutualidades de Previsión Social. Para el cumplimiento de su objeto, opera en los ramos de vida y de no vida, y tiene asignadas inversiones financieras a cada ramo, a fin de cubrir debidamente las provisiones exigibles en cada caso de acuerdo con la Ley.


La estimación del importe de las provisiones que representan los pasivos frente a sus socios al cierre del ejercicio requiere efectuar cálculos actuariales basados en juicios, estimaciones e hipótesis razonables, utilizando para ello, entre otros aspectos, las características técnicas, la experiencia pasada, y el asesoramiento por parte de expertos. La valoración de las provisiones ha sido considerada como una cuestión clave en nuestra auditoría.

Procedimientos desarrollados

Nuestros principales procedimientos de auditoría incluyeron, entre otros, la participación de un actuario como experto independiente contratado por el Auditor para la revisión de la conformidad y corrección de los cálculos de las provisiones técnicas ofrecidos por la Mutua y la adecuación de los mismos con las bases técnicas de cada provisión, así como la evaluación de la integridad y adecuación de la información desglosada en las cuentas anuales relativa a las provisiones técnicas, considerando los requerimientos exigidos por el marco normativo de información financiera aplicable a la Entidad.

Otra información: Informe de gestión

La otra información comprende exclusivamente el informe de gestión del ejercicio 2025, cuya formulación es responsabilidad de los administradores de la Mutua y no forma parte integrante de las cuentas anuales.



Nuestra opinión de auditoría sobre las cuentas anuales no cubre el informe de gestión. Nuestra responsabilidad sobre el informe de gestión, de conformidad con lo exigido por la normativa reguladora de la actividad de auditoría de cuentas, consiste en evaluar e informar sobre la concordancia del informe de gestión con las cuentas anuales, a partir del conocimiento de la Entidad obtenido en la realización de la auditoría de las citadas cuentas y sin incluir información distinta de la obtenida como evidencia durante la misma. Asimismo, nuestra responsabilidad consiste en evaluar e informar de si el contenido y presentación del informe de gestión son conformes a la normativa que resulta de aplicación. Si, basándonos en el trabajo que hemos realizado, concluimos que existen incorrecciones materiales, estamos obligados a informar de ello.

Sobre la base del trabajo realizado, según lo descrito en el párrafo anterior, la información que contiene el informe de gestión concuerda con la de las cuentas anuales del ejercicio 2025 y su contenido y presentación son conformes a la normativa que resulta de aplicación.

Responsabilidad de la Junta Directiva y de la comisión de auditoría en relación con las cuentas anuales

Los administradores son responsables de formular las cuentas anuales adjuntas, de forma que expresen la imagen fiel del patrimonio, de la situación financiera y de los resultados de la Sociedad, de conformidad con el marco normativo de información financiera aplicable a la Entidad en España, y del control interno que consideren necesario para permitir la preparación de cuentas anuales libres de incorrección material, debida a fraude o error.

En la preparación de las cuentas anuales, los administradores son responsables de la valoración de la capacidad de la Sociedad para continuar como empresa en funcionamiento, revelando, según corresponda, las cuestiones relacionadas con empresa en funcionamiento y utilizando el principio contable de empresa en funcionamiento excepto si los administradores tienen intención de liquidar la Sociedad o de cesar sus operaciones, o bien no exista otra alternativa realista.

La comisión de auditoría es responsable de la supervisión del proceso de elaboración y presentación de las cuentas anuales.




Responsabilidades del auditor en relación con la auditoría de las cuentas anuales

Nuestros objetivos son obtener una seguridad razonable de que las cuentas anuales en su conjunto están libres de incorrección material, debida a fraude o error, y emitir un informe de auditoría que contiene nuestra opinión.

Seguridad razonable es un alto grado de seguridad pero no garantiza que una auditoría realizada de conformidad con la normativa reguladora de la actividad de auditoría de cuentas vigente en España siempre detecte una incorrección material cuando existe. Las incorrecciones pueden deberse a fraude o error y se consideran materiales si, individualmente o de forma agregada, puede preverse razonablemente que influyan en las decisiones económicas que los usuarios toman basándose en las cuentas anuales.

Como parte de una auditoría de conformidad con la normativa reguladora de la actividad de auditoría de cuentas vigente en España, aplicamos nuestro juicio profesional y mantenemos una actitud de escepticismo profesional durante toda la auditoría. También:

- Identificamos y valoramos los riesgos de incorrección material en las cuentas anuales, debida a fraude o error, diseñamos y aplicamos procedimientos de auditoría para responder a dichos riesgos y obtenemos evidencia de auditoría suficiente y adecuada para proporcionar una base para nuestra opinión. El riesgo de no detectar una incorrección material debida a fraude es más elevado que en el caso de una incorrección material debida a error, ya que el fraude puede implicar colusión, falsificación, omisiones deliberadas, manifestaciones intencionadamente erróneas, o la elusión del control interno.
- Obtenemos conocimiento del control interno relevante para la auditoría con el fin de diseñar procedimientos de auditoría que sean adecuados en función de las circunstancias, y no con la finalidad de expresar una opinión sobre la eficacia del control interno de la Entidad.
- Evaluamos si las políticas contables aplicadas son adecuadas y la razonabilidad de las estimaciones contables y la correspondiente información revelada por los administradores.




- Concluimos sobre si es adecuada la utilización, por los administradores, del principio contable de empresa en funcionamiento y, basándonos en la evidencia de auditoría obtenida, concluimos sobre si existe o no una incertidumbre material relacionada con hechos o con condiciones que pueden generar dudas significativas sobre la capacidad de la Sociedad para continuar como empresa en funcionamiento. Si concluimos que existe una incertidumbre material, se requiere que llamemos la atención en nuestro informe de auditoría sobre la correspondiente información revelada en las cuentas anuales o, si dichas revelaciones no son adecuadas, que expresemos una opinión modificada. Nuestras conclusiones se basan en la evidencia de auditoría obtenida hasta la fecha de nuestro informe de auditoría. Sin embargo, los hechos o condiciones futuros pueden ser la causa de que la Sociedad deje de ser una empresa en funcionamiento.
- Evaluamos la presentación global, la estructura y el contenido de las cuentas anuales, incluida la información revelada, y si las cuentas anuales representan las transacciones y hechos subyacentes de un modo que logran expresar la imagen fiel.

Nos comunicamos con la comisión de auditoría de la Entidad en relación con, entre otras cuestiones, el alcance y el momento de realización de la auditoría planificada y los hallazgos significativos de la auditoría, así como cualquier deficiencia significativa del control interno que identificamos en el transcurso de la auditoría.

También proporcionamos a la comisión de auditoría de la Entidad una declaración de que hemos cumplido los requerimientos de ética aplicables, incluidos los de independencia, y nos hemos comunicado con la misma para informar de aquellas cuestiones que razonablemente puedan suponer una amenaza para nuestra independencia y, en su caso, de las correspondientes salvaguardas.

Entre las cuestiones que han sido objeto de comunicación a la comisión de auditoría de la Entidad, determinamos las que han sido de la mayor significatividad en la auditoría de las cuentas anuales del periodo actual y que son, en consecuencia, las cuestiones clave de la auditoría.

Describimos esas cuestiones en nuestro informe de auditoría salvo que las disposiciones legales o reglamentarias prohíban revelar públicamente la cuestión.



Informe sobre otros requerimientos legales y reglamentarios

Informe adicional para la comisión de auditoría

La opinión expresada en este informe es coherente con lo manifestado en nuestro informe adicional para la comisión de auditoría de la Mutua de fecha 28 de abril de 2026.

Periodo de contratación

Nuestro primer nombramiento como auditores de *Unión Española de Conductores de Automóviles, Mutualidad de Previsión social a Prima Fija "UECA"* data de La Asamblea General Ordinaria celebrada el 16 de junio de 2022, donde se nos nombró auditores por un período inicial de 3 años, contados a partir del ejercicio que se inició el 1 de enero de 2022, si bien este nombramiento se hizo en favor de la sociedad MORISON ACPM AUDITORES, SLP. a la que hemos sucedido en este encargo, a través del nombramiento por parte de la Asamblea celebrada el 29 de mayo de 2025 para los ejercicios 2025, 2026 y 2027.

Servicios prestados

No se ha prestado a la sociedad ningún servicio distinto de los propios de la auditoría de cuentas.

Madrid a 29 de abril de 2026

MOORE IBÉRICA DE AUDITORÍA, S.L.P.
(Inscrita en el Registro Oficial de Auditores
de Cuentas con el N° S-0359)



Isabel Bermúdez Elorrieta
(Inscrita en el Registro Oficial de Auditores
de Cuentas con el N° 15.111)

AUDITORES
INSTITUTO DE CENSORES JURADOS
DE CUENTAS DE ESPAÑA

MOORE IBERICA
DE AUDITORÍA, S.L.P.

2026 Núm. 01/26/11881

.....
Informe de auditoría de cuentas sujeto
a la normativa de auditoría de cuentas
española o internacional
.....



BALANCE DE SITUACION

ACTIVO	NOTAS MEMORIA	31/12/2025	31/12/2024
A) ACTIVO			
A-1) Efectivo y otros activos líquidos equivalentes	10	980.600,64	984.760,29
A-4) Activos financieros disponibles para la venta	4	13.893.097,02	13.954.749,95
I. Instrumentos de patrimonio	10	13.893.097,02	13.954.749,95
II. Valores representativos de deuda		0,00	0,00
III. Inversiones por cuenta de los tomadores de seguros de vida que asuman el riesgo de la inversión		0,00	0,00
IV. Otros		0,00	0,00
A-5) Préstamos y partidas a cobrar		52.626,78	107.857,19
II. Préstamos		180,00	180,00
1. Anticipos sobre pólizas		0,00	0,00
2. Préstamos a entidades del grupo y asociadas		0,00	0,00
3. Préstamos a otras partes vinculadas		180,00	180,00
V. Créditos por operaciones de seguro directo		-29.534,23	-8.429,65
1. Tomadores de seguro		-74.893,92	-48.234,88
2. Mediadores		45.359,69	39.805,23
VI. Créditos por operaciones de reaseguro		-24.716,37	-8.429,65
IX. Otros créditos		106.697,38	140.823,21
1. Créditos con las Administraciones Públicas		1.690,63	1.690,63
2. Resto de créditos		105.006,75	139.132,58
A-6) Inversiones mantenidas hasta el vencimiento		18.711.439,40	17.857.377,29
A-9) Inmovilizado material e inversiones inmobiliarias	4	6.001.577,88	6.399.551,95
I. Inmovilizado material	5	4.820.277,89	5.092.175,70
II. Inversiones inmobiliarias	6	1.181.299,99	1.307.376,25
A-10) Inmovilizado intangible	7	24.573,81	305,04
III. Otro activo intangible		24.573,81	305,04
A-11) Participaciones en entidades del grupo y asociadas		3.010,00	3.010,00
III. Participaciones en empresas del grupo		3.010,00	3.010,00
A-12) Activos fiscales	12	150.244,85	435.781,95
I. Activos por impuesto corriente		124.862,92	406.957,59
II. Activos por impuesto diferido		25.381,93	28.824,36
A-13) Otros activos		372.834,56	330.456,74
III. Periodificaciones		381.261,28	347.175,82
IV. Resto de activos		-8.426,72	-16.719,08
TOTAL ACTIVO		40.190.004,94	40.073.850,40

PASIVO Y PATRIMONIO NETO		31/12/2025	31/12/2024
		Euros	Euros
A) PASIVO			
A-3) Débitos y partidas a pagar		303.150,74	438.527,59
IX. Otras deudas:		303.150,74	438.527,59
1.-Deudas con las Administraciones públicas		12 195.733,39	141.139,87
2.-Otras deudas con entidades del grupo y asociadas		0,00	0,00
3.-Resto de otras deudas		107.417,35	297.387,72
A-5) Provisiones técnicas		14 16.966.770,83	18.325.174,29
III.- Provisión de seguros de vida		15.426.348,72	16.316.710,12
3.- Provisión matemática		15.426.348,72	16.316.710,12
IV.- Provisión para prestaciones		387.012,42	688.252,69
VI.- Otras provisiones técnicas		1.153.409,69	1.320.211,48
A-6) Provisiones no técnicas		253.375,17	253.492,33
IV. Otras provisiones no técnicas		253.375,17	253.492,33
A-7) Pasivos fiscales		12 1.115.145,28	1.083.741,67
I. Pasivos por impuesto corriente		-9,04	-0,01
II. Pasivos por impuesto diferido		1.115.154,32	1.083.741,68
TOTAL PASIVO		18.638.442,02	20.100.935,88
B) PATRIMONIO NETO			
B-1) Fondos propios		20.747.926,29	20.587.664,29
I. Capital o fondo mutual		2.970.725,81	2.970.725,81
1. Capital escriturado o fondo mutual		2.970.725,81	2.970.725,81
III. Reservas		18.342.311,48	17.281.144,48
2. Reserva de estabilización		116.765,48	0,00
3. Otras reservas		18.225.545,67	17.281.144,48
V. Resultados de ejercicios anteriores:		-585.383,82	272.870,58
1. Remanente		0,00	858.254,40
2. (Resultados negativos de ejercicios anteriores)		-585.383,82	-585.383,82
VII. Resultado del ejercicio		20.272,82	62.923,42
B-2) Ajustes por cambios de valor:		803.636,63	141.122,23
I. Activos financieros disponibles para la venta		808.574,64	145.287,98
III. Diferencias de cambio y conversión		-4.938,01	-4.165,75
TOTAL PATRIMONIO NETO		21.551.562,92	20.728.786,52
TOTAL PASIVO Y PATRIMONIO NETO		40.190.004,94	40.829.722,40



CUENTA DE PÉRDIDAS Y GANANCIAS

UNIÓN ESPAÑOLA de CONDUCTORES de AUTOMÓVILES m. p. s.
V28029023

CUENTA DE PÉRDIDAS Y GANANCIAS	NOTAS MEMORIA	31/12/2025	31/12/2024
I. CUENTA TÉCNICA SEGURO NO VIDA			
I.1. <u>Primas Imputadas al Ejercicio, Netas de Reaseguro</u>	16 y 19	1.559.292,69	1.651.695,29
a) Primas devengadas		3.710.355,57	3.716.963,54
a1) Seguro directo		3.710.355,57	3.716.963,54
a3) Variación de la corrección por deterioro de las primas pendientes de cobro (+ ó -)		0,00	0,00
b) Primas del reaseguro cedido (-)		-2.151.062,68	-2.065.268,25
I.2. <u>Ingresos del Inmovilizado material y de las Inversiones</u>		165.818,59	683.264,77
a) Ingresos procedentes de las inversiones inmobiliarias		145.372,00	140.440,58
b) Ingresos procedentes de inversiones financieras		0,00	0,00
d) Beneficios en realización del inmovilizado material y de las inversiones		20.446,99	542.824,19
d2) De inversiones financieras		20.446,99	542.824,19
I.3. <u>Otros Ingresos Técnicos</u>		0,00	0,00
I.4. <u>Sinistralidad del Ejercicio, Netas de Reaseguro</u>		-811.890,79	-792.054,42
a) Prestaciones y gastos pagados		-519.830,49	-504.717,68
a1) Seguro directo		-519.830,49	-504.717,68
b) Variación de la provisión para prestaciones (+ ó -)	14	51.788,90	58.715,93
b1) Seguro directo		51.788,90	58.715,93
c) Gastos imputables a prestaciones		-343.850,20	-346.052,67
I.5. <u>Variación de otras Provisiones Técnicas, Netas de Reaseguro (+ ó -)</u>	14	407.796,46	-240.954,67
I.7. <u>Gastos de Explotación Netos</u>	13	-929.031,19	-856.651,44
a) Gastos de adquisición		-415.589,36	-370.945,07
b) Gastos de administración		-513.441,82	-485.705,37
I.8. <u>Otros Gastos Técnicos (+ ó -)</u>		-376.286,74	-426.787,27
a) Variación del deterioro por siniestros (+ ó -)		0,00	0,00
b) Variación del deterioro inmovilizado			-14.518,38
d) Otros		-376.286,74	-412.268,89
I.9. <u>Gastos del Inmovilizado material y de las Inversiones</u>		0,00	0,00
a) Gastos de gestión de las inversiones		0,00	0,00
a2) Gastos de inversiones y cuentas financieras		0,00	0,00
c) Pérdidas procedentes del inmovilizado material y de las inversiones		0,00	0,00
c1) Del inmovilizado material y de las inversiones inmobiliarias		0,00	0,00
c2) De las inversiones financieras		0,00	0,00
I.10. <u>Subtotal (Resultado de la Cuenta Técnica del Seguro No Vida)</u>		16.656,62	18.512,26
II. CUENTA TÉCNICA SEGURO DE VIDA			
II.1. <u>Primas Imputadas al Ejercicio, Netas de Reaseguro</u>		1.608.878,37	622.310,28
a) Primas devengadas		1.608.878,37	622.310,28
a1) Seguro directo		1.608.878,37	622.310,28
II.2. <u>Ingresos del Inmovilizado material y de las Inversiones</u>		1.416.102,83	1.417.311,66
a) Ingresos procedentes de las inversiones inmobiliarias		232.933,49	229.005,31
b) Ingresos procedentes de inversiones financieras		787.513,32	645.481,16
d) Beneficios en realización del inmovilizado material y de las inversiones		395.656,02	542.824,19
d2) De inversiones financieras		395.656,02	542.824,19
II.5. <u>Sinistralidad del Ejercicio, Netas de Reaseguro</u>		-1.745.112,59	-1.623.686,30
a) Prestaciones y gastos pagados		-1.552.610,00	-1.462.195,43
a1) Seguro directo		-1.552.610,00	-1.462.195,43
b) Variación de la provisión para prestaciones (+ ó -)	14	0,00	0,00
b1) Seguro directo		0,00	0,00
c) Gastos imputables a prestaciones		-192.502,59	-161.490,87
II.6. <u>Variación de Otras Provisiones Técnicas Netas de Reaseguro (+ ó -)</u>		3.665,58	865.568,00
c) Otras provisiones técnicas		3.665,58	865.568,00
II.8. <u>Gastos de Explotación Netos</u>	13	-714.324,39	-698.645,44
a) Gastos de adquisición		-295.897,22	-266.667,52
b) Gastos de administración		-418.627,17	-431.977,92
II.9. <u>Otros Gastos Técnicos</u>	13	-160.701,41	-139.216,20
b) Variación deterioro inmovilizado			-14.518,38
c) Otros		-160.701,41	-124.697,81
II.10. <u>Gastos del Inmovilizado material y de las Inversiones</u>		-405.890,70	-396.646,84
a) Gastos de gestión del inmovilizado material y de las inversiones		-389.273,69	-231.839,59
a1) Gastos del inmovilizado material y de las inversiones inmobiliarias		-6.914,18	0,00
a2) Gastos de inversiones y cuentas financieras		-360.659,51	0,00
b) Correcciones de valor del inmovilizado material y de las inversiones		0,00	0,00
b1) Amortización del inmovilizado material y de las inversiones inmobiliarias		0,00	0,00
b2) Deterioro del inmovilizado material y de las inversiones inmobiliarias		0,00	0,00
b3) Deterioro de inversiones financieras		0,00	0,00
c) Pérdidas procedentes del inmovilizado material y de las inversiones		-36.617,01	-165.007,25
c1) Del inmovilizado material y de las inversiones inmobiliarias		0,00	0,00
c2) De las inversiones financieras		-36.617,01	-165.007,25
II.11. <u>Gastos de inversiones afectas a seguros en los que el tomador asume el riesgo de la inversión</u>		0,00	0,00
II.12. <u>Subtotal (Resultado de la Cuenta Técnica del Seguro de Vida)</u>		2.417,69	66.995,16
III. CUENTA NO TÉCNICA			
III.1. <u>Ingresos del Inmovilizado material y de las Inversiones</u>		3.482,45	281,58
b) Ingresos procedentes de las inversiones financieras		3.482,45	281,58
III.2. <u>Gastos del Inmovilizado material y de las Inversiones</u>		0,00	-15.005,88
a) Gastos de gestión de las inversiones		0,00	-15.005,88
b) Correcciones de valor del inmovilizado material y de las inversiones		0,00	0,00
III.3. <u>Otros Ingresos</u>		12.348,76	3.262,77
b) Resto de ingresos		12.348,76	3.262,77
III.4. <u>Otros Gastos</u>		-13.632,71	-1.902,99
b) Resto de gastos		-13.632,71	-1.902,99
III.5. <u>Subtotal (Resultado de la Cuenta No Técnica)</u>		2.198,50	-13.364,52
III.6. <u>Resultado antes de impuestos (I.10 + II.12 + III.5)</u>		20.272,81	72.142,90
III.7. <u>Impuesto sobre Beneficios</u>		0,00	0,00
III.8. <u>Resultado procedente de operaciones continuadas (III.6 + III.7)</u>	12	20.272,81	72.142,90
III.9. <u>Resultado proc. operacion. Interrumpidas</u>			
III.10. <u>Resultado del Ejercicio (III.8 + III.9)</u>	3	20.272,81	72.142,90



ESTADO DE CAMBIOS EN EL PATRIMONIO

UNIÓN ESPAÑOLA de CONDUCTORES de AUTOMÓVILES m. p. s.
V28029023

FONDO MUTUAL ESCRITURADO	ESCRITURADO NO ENUNDO	FORMA EMISIÓN	RENTAS	(ACCIONES EN PATRIMONIO PROPIO)	RESULTADOS DE EJERCICIOS ANTERIORES	OTRAS APORTACIONES DE MUTUALISTAS	RESULTADO DEL EJERCICIO	REVALORIZ. DE DIVIDENDOS	AJUSTE POR CAMBIO DE VALOR	TRANSFERENCIAS DEPL. Y LIBERADA RECIBIDAS	TOTAL	
C. SALDO AJUSTADO, INICIO DEL AÑO 2024												
	2.970.725,81	0,00	0,00	14.490.704,38	0,00	272.879,39	0,00	62.822,42	2.790.440,22	141.122,22	0,00	20.728.788,55
I. Total ingresos y gastos reconocidos												
II. Operaciones con socios o prestarios	0,00	0,00	0,00	0,00	0,00	0,00	72.142,90	0,00	258.088,27	0,00	0,00	330.230,97
1. Aumentos de capital	0,00	0,00	0,00	0,00	0,00	0,00	0,00	0,00	0,00	0,00	0,00	0,00
2. (-) Reducciones de capital	0,00	0,00	0,00	0,00	0,00	0,00	0,00	0,00	0,00	0,00	0,00	0,00
3. Conversión de pasivos financieros en patrimonio neto (conversión de obligaciones, cancelaciones de dividendos)	0,00	0,00	0,00	0,00	0,00	0,00	0,00	0,00	0,00	0,00	0,00	0,00
4. (-) Distribución de dividendos	0,00	0,00	0,00	0,00	0,00	0,00	0,00	0,00	0,00	0,00	0,00	0,00
5. Operaciones con acciones o participaciones propias (netas)	0,00	0,00	0,00	0,00	0,00	0,00	0,00	0,00	0,00	0,00	0,00	0,00
6. Incremento (reducción) de patrimonio neto resultado de una combinación de negocios	0,00	0,00	0,00	0,00	0,00	0,00	0,00	0,00	0,00	0,00	0,00	0,00
7. Otras operaciones con socios o prestarios	0,00	0,00	0,00	0,00	0,00	0,00	0,00	0,00	0,00	0,00	0,00	0,00
8. Otras variaciones del patrimonio neto	0,00	0,00	0,00	1.162.837,21	0,00	458.254,41	0,00	-42.822,42	-214.568,90	0,00	0,00	27.000,40
D. SALDO, FINAL DEL AÑO 2024	2.970.725,81	0,00	0,00	15.653.541,37	0,00	-585.283,82	0,00	72.142,90	2.575.871,42	399.210,30	0,00	21.088.107,35
II. Ajustes por cambios de valor 2024												
	0,00	0,00	0,00	0,00	0,00	0,00	0,00	0,00	0,00	0,00	0,00	0,00
III. Ajustes por errores 2024												
	0,00	0,00	0,00	0,00	0,00	0,00	0,00	0,00	0,00	0,00	0,00	0,00
C. SALDO AJUSTADO, INICIO DEL AÑO 2025												
	2.970.725,81	0,00	0,00	15.653.541,37	0,00	-585.283,82	0,00	72.142,90	2.575.871,42	399.210,30	0,00	21.088.107,35
I. Total ingresos y gastos reconocidos												
II. Operaciones con socios o prestarios	0,00	0,00	0,00	0,00	0,00	0,00	20.272,82	0,00	404.426,26	0,00	0,00	424.699,08
1. Aumentos de capital	0,00	0,00	0,00	0,00	0,00	0,00	0,00	0,00	0,00	0,00	0,00	0,00
2. (-) Reducciones de capital	0,00	0,00	0,00	0,00	0,00	0,00	0,00	0,00	0,00	0,00	0,00	0,00
3. Conversión de pasivos financieros en patrimonio neto (conversión de obligaciones, cancelaciones de dividendos)	0,00	0,00	0,00	0,00	0,00	0,00	0,00	0,00	0,00	0,00	0,00	0,00
4. (-) Distribución de dividendos	0,00	0,00	0,00	0,00	0,00	0,00	0,00	0,00	0,00	0,00	0,00	0,00
5. Operaciones con acciones o participaciones propias (netas)	0,00	0,00	0,00	0,00	0,00	0,00	0,00	0,00	0,00	0,00	0,00	0,00
6. Incremento (reducción) de patrimonio neto resultado de una combinación de negocios	0,00	0,00	0,00	0,00	0,00	0,00	0,00	0,00	0,00	0,00	0,00	0,00
7. Otras operaciones con socios o prestarios	0,00	0,00	0,00	0,00	0,00	0,00	0,00	0,00	0,00	0,00	0,00	0,00
8. Otras variaciones del patrimonio neto	0,00	0,00	0,00	295.820,04	0,00	0,00	72.142,90	-192.021,35	0,00	0,00	0,00	46.955,79
D. SALDO, FINAL DEL AÑO 2025	2.970.725,81	0,00	0,00	15.949.361,41	0,00	-585.283,82	0,00	20.272,82	2.882.850,87	803.636,63	0,00	21.551.562,02

**ESTADO DE INGRESOS Y GASTOS RECONOCIDOS DEL EJERCICIO TERMINADO EL 31
DE DICIEMBRE DE 2.025**

	NOTAS DE LA MEMORIA	2025	2024
I) RESULTADO DEL EJERCICIO	3	20.272,82	72.142,90
II) OTROS INGRESOS Y GASTOS RECONOCIDOS		404.426,26	258.088,07
II.1 Activos financieros disponibles para la venta	10	404.426,26	258.088,07
Ganancias y pérdidas por valoración		404.426,26	258.088,07
Importes transferidos a la cuenta de pérdidas y ganancias		0,00	0,00
Otras reclasificaciones		0,00	0,00
II.2 Coberturas de los flujos de efectivo		0,00	0,00
Ganancias y pérdidas por valoración		0,00	0,00
Importes transferidos a la cuenta de pérdidas y ganancias		0,00	0,00
Otras reclasificaciones		0,00	0,00
II.3 Cobertura de inversiones netas en el extranjero		0,00	0,00
Ganancias y pérdidas por valoración		0,00	0,00
Importes transferidos a la cuenta de pérdidas y ganancias		0,00	0,00
Otras reclasificaciones		0,00	0,00
II.4 Diferencias de cambio y conversión		0,00	0,00
Ganancias y pérdidas por valoración		0,00	0,00
Importes transferidos a la cuenta de pérdidas y ganancias		0,00	0,00
Otras reclasificaciones		0,00	0,00
II.5 Corrección de asimetrías contables		0,00	0,00
Ganancias y pérdidas por valoración		0,00	0,00
Importes transferidos a la cuenta de pérdidas y ganancias		0,00	0,00
Otras reclasificaciones		0,00	0,00
II.6 Activos mantenidos para la venta		0,00	0,00
Ganancias y pérdidas por valoración		0,00	0,00
Importes transferidos a la cuenta de pérdidas y ganancias		0,00	0,00
Otras reclasificaciones		0,00	0,00
II.7 Ganancias y pérdidas actuariales por retribuciones a largo plazo al personal		0,00	0,00
II.8 Otros ingresos y gastos reconocidos		0,00	0,00
II.9 Impuesto sobre beneficios		0,00	0,00
III) TOTAL DE INGRESOS Y GASTOS RECONOCIDOS		424.699,08	330.230,97



ESTADO DE FLUJOS DE EFECTIVO

	2025	2024
A) FLUJOS DE EFECTIVO DE LAS ACTIVIDADES DE EXPLOTACION		
A.1) Actividad aseguradora		
1.- Cobros por primas seguro directo y coaseguro	5.358.068,73	4.367.502,86
2.- Pagos por prestaciones seguro directo y coaseguro	-2.502.920,46	-2.371.140,61
3.- Cobros por primas reaseguro aceptado		
4.- Pagos por prestaciones reaseguro aceptado		
5.- Recobro de prestaciones		
6.- Pagos de retribuciones a mediadores		
7.- Otros cobros de explotación	20.139,70	-10.217,11
8.- Otros pagos de explotación	-2.207.931,54	-2.218.965,64
9.- Total cobros de efectivo de la actividad aseguradora (1+3+5+7) = I	5.378.208,43	4.357.285,75
10.- Total pagos de efectivo de la actividad aseguradora (2+4+6+8) = II	-4.710.852,00	-4.590.106,25
A.2) Otras actividades de explotación		
1.- Cobros de actividades de gestión de fondos de pensiones		
2.- Pagos de actividades de gestión de fondos de pensiones		
3.- Cobros de otras actividades	378.305,49	369.446,89
4.- Pagos de otras actividades	-2.151.062,68	-2.065.268,25
5.- Total cobros de efectivo de otras actividades de explotación (1+3) = III	378.305,49	369.446,89
6.- Total pagos de efectivo de otras actividades de explotación (2+4) = IV	-2.151.062,68	-2.065.268,25
7.- Cobros y pagos por impuesto sobre beneficios (V)	282.094,67	-27.328,28
A.3) Total flujos de efectivo netos de actividades de explotación (I-II+III-IV+V)	-823.306,09	-1.955.970,14
B) FLUJO DE EFECTIVO DE LAS ACTIVIDADES DE INVERSIÓN		
B.1) Cobros de actividades de inversión		
1.- Inmovilizado material		
2.- Inversiones inmobiliarias		
3.- Activos intangibles		
4.- Instrumentos financieros	11.751.913,54	17.288.840,42
5.- Participaciones en entidades del grupo, multigrupo y asociadas		
6.- Intereses cobrados	740.214,74	1.053.865,60
7.- Dividendos cobrados		
8.- Unidad de negocio		
9.- Otros cobros relacionados con actividades de inversión		
10.- Total cobros de efectivo de las actividades de inversión (1+2+3+4+5+6+7+8+9) = VI	12.492.128,28	18.342.706,02
B.2) Pagos de actividades de inversión		
1.- Inmovilizado material	0	
2.- Inversiones inmobiliarias	-81.869,27	-250.915,04
3.- Activos intangibles		
4.- Instrumentos financieros	-11.591.112,57	-18.470.438,83
5.- Participaciones en entidades del grupo, multigrupo y asociadas		
6.- Unidad de negocio		
7.- Otros pagos relacionados con actividades de inversión		
8.- Total pagos de efectivo de las actividades de inversión (1+2+3+4+5+6+7) = VII	-11.672.981,84	-18.721.353,87
B.3) Total flujos de efectivo de actividades de inversión (VI - VII)	819.146,44	-378.647,85

UNIÓN ESPAÑOLA de CONDUCTORES de AUTOMÓVILES m. p. s.
V28029023

C) FLUJOS DE EFECTIVO DE LAS ACTIVIDADES DE FINANCIACIÓN		
C.1) Cobros de actividades de financiación		
1.- Pasivos subordinados		
2.- Cobros por emisión de instrumentos de patrimonio y ampliación de capital		
3.- Derramas activas y aportaciones de los socios o mutualistas		
4.- Enajenaciones de valores propios		
5.- Otros cobros relacionados con actividades de financiación		
6.- Total cobros de efectivo de las actividades de financiación (1+2+3+4+5) = VII	0,00	0,00
C.2.) Pagos de actividades de financiación.		
1.- Dividendos a los accionistas		
2.- Intereses pagados		
3.- Pasivos subordinados		
4.- Pagos por devolución de aportaciones a los accionistas		
5.- Derramas pasivas y devolución de aportaciones a los mutualistas		
6.- Adquisición de valores propios		
7.- Otros pagos relacionados con actividades de financiación		
8.- Total pagos de efectivo de las actividades de financiación (1+2+3+4+5+6+7) = IX	0,00	0,00
C.3.) Total flujos de efectivo netos de actividades de financiación (VIII- IX)	0,00	0,00
Efecto de las variaciones de los tipos de cambio (X)		
TOTAL AUMENTO / DISMINUCIÓN DE EFECTIVO Y EQUIVALENTES (A.3 + B.3 + C.3 + - X)	-4.159,65	-2.334.617,99
Efectivo y equivalentes al inicio del periodo	984.760,29	3.319.378,28
Efectivo y equivalentes al final del periodo	980.600,64	984.760,29
	0,00	
Componentes del efectivo y equivalentes al final del periodo		
1.- Caja y bancos	980.600,64	984.760,29
2.- Otros activos financieros		
3.- Descubiertos bancarios reintegrables a la vista		
Total efectivo y equivalentes al final del periodo (1+2+3)	980.600,64	984.760,29



MEMORIA

1. ACTIVIDAD DE LA ENTIDAD

Unión Española de Conductores de Automóviles (U.E.C.A.) fue fundada en 1.908 y es una Mutualidad de Previsión Social a prima fija, adaptada a la normativa vigente, cuyo marco legal viene regulado por la Ley de Ordenación, Supervisión y Solvencia de las entidades aseguradoras y reaseguradoras, Ley 20/2015 de 14 de julio y su reglamento Real Decreto 1060/2015 de 20 de noviembre, así como el Reglamento de Mutualidades de Previsión Social aprobado por el Real Decreto 1430/2002 de 27 de diciembre.

El domicilio social de la Mutualidad se encuentra en Madrid, en el edificio propiedad de la U.E.C.A. situado en la calle Hortaleza, número 65.

La Mutualidad opera en todo el territorio del estado español con autorización de la Dirección General de Seguros, figurando inscrita en su Registro Especial con la Clave P-0285

El objeto social de U.E.C.A., recogido en el artículo 2 de sus estatutos sociales dice *"Tiene por objeto proteger a sus socios, a los bienes de éstos y a los asegurados que figuren en sus Pólizas, contra circunstancias o acontecimientos de carácter fortuito y previsible, mediante aportaciones de sus socios o personas protectoras, sin ánimo de lucro, dentro de los límites que establece el artículo 65 del texto refundido de la Ley 6/2004 sobre Ordenación y Supervisión de los Seguros Privados y 15 y 16 del Reglamento de Mutualidades de Previsión Social..."*

El ámbito de aplicación de sus prestaciones se aplica a todas las personas físicas que tengan la condición de conductores de vehículos de tracción mecánica, sus esposos/as e hijos/as en cualquiera de las prestaciones de la Mutualidad, así como a los socios de la SGAE o de cualquier entidad de gestión de propiedad intelectual que reciban la autorización del Consejo de Administración de la Mutualidad.

En la actualidad U.E.C.A. contrata con sus asociados los servicios recogidos en las siguientes Pólizas dentro de los ramos de vida y no vida:

- ASISTENCIA SANITARIA

Cubre la atención sanitaria del titular y beneficiarios de la Póliza, con los servicios médicos contratados por U.E.C.A.

Actualmente el servicio de asistencia sanitaria se encuentra reasegurado con la empresa ASISA, que presta servicios en toda la geografía de España.

- DEFENSA JURIDICA

Esta póliza cubre los servicios de Asesoramiento Jurídico en general y defensa penal en casos de accidente de circulación, así como el pago de Prestaciones por invalidez, fallecimiento y por hechos o actos jurídicos que impidan temporalmente el ejercicio de la conducción.

- SUBSIDIO DE INCAPACIDAD LABORAL

Póliza que da derecho a un subsidio diario que percibe el titular durante los períodos de Incapacidad Temporal sufridos por enfermedad o accidente fortuito y no laboral.

- PRESTACION PARA ENTERRAMIENTO

Póliza con la que se tiene derecho a una Prestación para sufragar gastos ocasionados por este servicio.

- ACCIDENTES PERSONALES

Esta póliza cubre cualquier tipo de accidente garantizando una prestación variable según se contrate para casos de muerte, invalidez y no apto para la profesión, y un importe por cada día de hospitalización y/u otro importe por incapacidad laboral como consecuencia de accidente.

- PLAN DE SEGURO DE VIDA MIXTO

Durante el ejercicio 1995 se inició el desarrollo de un Plan de Seguro de Vida Mixto con un componente de riesgo (6.010,12 € en caso de muerte), pensado y diseñado para la masa social y sus posibilidades económicas. A partir del 2007 se ofrece a los socios del Plan de Seguro de Vida Mixto, la posibilidad de rebajar el componente de riesgo a 601,01 € en caso de muerte.

- PLAN DE PREVISIÓN ASEGURADO

Procedente de la fusión con la Mutuality de Autores y Editores, funciona de forma similar al plan de seguro de vida mixto, pero las aportaciones realizadas hasta un máximo de 1.500 euros son deducibles en el IRPF.

- PLAN DE AHORRO PARA AUTÓNOMOS.

Creado en el ejercicio 2.023 permite a los trabajadores por cuenta propia o autónomos aportar y desgravarse hasta 4.250 euros adicionales a los aportados en el Plan de Previsión Asegurado.

- ACCIDENTES PROFESIONALES

Esta póliza fue creada el año 1996 para los conductores por cuenta ajena del sector del taxi, y se adapta periódicamente para satisfacer lo establecido en el Convenio Colectivo Nacional del Sector de Auto Taxi, y cubrir el seguro de accidente laboral.

-DENTAL PODOLOGICA

Esta póliza creada en el ejercicio 2.002 cubre las necesidades de estas especialidades sanitarias con precios franquiciados además de servicios gratuitos.

-SUBSIDIO PRIVACIÓN TEMPORAL DEL PERMISO CONDUCIR

Esta póliza creada en el ejercicio 2.007 cubre la privación temporal del permiso de conducir en la doble vertiente de profesionales y resto de conductores, con unos subsidios en función de las cuotas que se contratan.

-SUBSIDIO DEFENSA, RETENCIÓN, REVOCACIÓN Y CURSOS (Prof. Y no Prof.)

Esta póliza creada en el ejercicio 2.009 cubre la defensa del conductor, retención del carnet, revocación y los cursos de recuperación de puntos en la doble vertiente de profesionales y resto de conductores.

- SEGURO DE VIDA E INCAPACIDAD

Mediante esta póliza se puede asegurar un capital en caso de fallecimiento por cualquier causa de hasta 150.000 euros. Adicionalmente la póliza permite la contratación de un capital igual o inferior para el caso de Incapacidad Permanente Absoluta por cualquier causa.

- SEGURO DE RENTAS INMEDIATAS

Esta póliza permite mediante un pago único la contratación de una renta vitalicia o temporal. La contratación puede llevar asociado un contraseguro de reversión o de reembolso en caso de fallecimiento del rentista. La contratación de una póliza de renta vitalicia en caso de mayores de 65 años puede conllevar reducción en el impuesto de incremento patrimonial procedente de la venta entre otras de una licencia de taxi.

- SEGURO DE INVERSION 5

Este seguro de vida ahorro permite mediante una aportación única recuperar un capital final a los 5 años con una rentabilidad garantizada.

A 31 de diciembre de 2025 había suscritas 23.028 pólizas con el siguiente desglose por ramos comparativo con el ejercicio precedente.

POLIZAS POR RAMOS	2025	2024
Asistencia Sanitaria	1.279	1.328
Defensa Jurídica	16.253	17.085
Incapacidad Laboral	2.642	2.829
Enterramiento	494	510
Accidentes	1.661	1.783
Seguros de Vida Ahorro	669	744
Seguro de Vida Riesgo	30	30
TOTALES	23.028	24.309

La estructura de la Mutualidad tiene las siguientes características:

SERVICIOS CENTRALES: Es donde se realizan todas las funciones de Dirección y Administración, además de funciones de Producción y Prestaciones. Además, desde ellos se realiza la labor de coordinación del resto de oficinas con la sede central.

RED TERRITORIAL: Existen en la actualidad Delegaciones en Madrid, Valencia, Zaragoza y Logroño donde se realizan funciones de Prestaciones y Producción.

2. BASES DE PRESENTACIÓN DE LAS CUENTAS ANUALES

a. Marco normativo de información financiera:

Las cuentas anuales se han preparado de acuerdo con el *Plan de contabilidad de las entidades aseguradoras y reaseguradoras y normas sobre la formulación de las cuentas anuales consolidadas de los grupos de entidades aseguradoras y reaseguradoras*, aprobado por el Real Decreto 1317/2008 de 24 de julio y modificado parcialmente por el Real Decreto 1736/2008 de 23 de diciembre, y por el Real Decreto 1060/2015 de 20 de noviembre, así como con el resto de la legislación mercantil vigente, principalmente:

- El Código de Comercio
- Las Resoluciones del Instituto de Contabilidad y Auditoría de Cuentas

- Las Circulares y Resoluciones de la Dirección General de Seguros

b. Imagen Fiel

- En la confección de las Cuentas Anuales se han aplicado las disposiciones legales en materia contable, así como los principios contables obligatorios contenidos en el Plan Contable Sectorial de las Entidades de Seguros con objeto de mostrar la imagen fiel del patrimonio, de la información financiera y de los resultados de la Mutuality. Las citadas Cuentas Anuales han sido elaboradas a partir de los registros auxiliares de la contabilidad de la Mutuality.
- No existen razones excepcionales por las que, para mostrar la imagen fiel, no se hayan aplicado disposiciones legales en materia contable.
- Las Cuentas Anuales adjuntas se someterán a la aprobación por la Asamblea General Ordinaria de mutualistas, estimándose que serán aprobadas sin modificación alguna.
- Las Cuentas Anuales del ejercicio anterior, fueron aprobadas por la Junta General Ordinaria, el 29 de mayo de 2025, en plazo.

c. Principios contables no obligatorios aplicados

Las Cuentas Anuales adjuntas del ejercicio 2025 han sido formuladas por los Administradores a partir de los registros contables de la Entidad a 31 de diciembre de 2024, de acuerdo con lo establecido en el Código de Comercio y en el Real Decreto 1317/2008, de 24 de julio, y las modificaciones incorporadas a éste mediante el Real Decreto 1736/2010 de 23 de diciembre, por el que se aprueba el Plan General de Contabilidad de Entidades Aseguradoras, y, asimismo, se presentan siguiendo las normas del Texto re fundido de la Ley de Sociedades de Capital , de modo que muestran la imagen fiel del patrimonio y de la situación financiera de la Entidad a 31 de diciembre de 2025, de los resultados de sus operaciones y de la veracidad de los flujos de efectivo que se han producido en la Entidad en el período terminado en dicha fecha.

d. Aspectos críticos de la valoración y estimación de la incertidumbre

- No se han producido cambios en la estimación contable que sean significativos y que afecten al ejercicio actual o que pueda afectar a ejercicios futuros.
- No existen incertidumbres importantes relativas a eventos o condiciones que puedan aportar dudas significativas sobre la posibilidad de que la empresa siga funcionando normalmente, que no se encuentren ya recogidos en los estados financieros.
- La preparación de las cuentas anuales requiere que la Dirección realice estimaciones contables relevantes, juicios, estimaciones y supuestos, que pudieran afectar a las políticas contables adoptadas y al importe de los activos, pasivos, ingresos, gastos y desgloses con ellos relacionados.

- Las estimaciones y los supuestos realizados se basan, entre otros, en la experiencia histórica u otros hechos considerados razonables teniendo en cuenta las circunstancias a la fecha de cierre, el resultado de las cuales representa la base de juicio sobre el valor contable de los activos y pasivos no determinables de una cuantía de forma inmediata.
- Los resultados reales podrían manifestarse de forma diferente a la estimada. Estas estimaciones y juicios se evalúan continuamente.
- Algunas estimaciones contables se consideran significativas si la naturaleza de las estimaciones y supuestos es material y si el impacto sobre la posición financiera o el rendimiento operativo es material.
- Aunque estas estimaciones fueron realizadas por la Dirección de la Sociedad con la mejor información disponible al cierre de cada ejercicio, aplicando su mejor estimación y conocimiento del mercado, es posible que eventuales acontecimientos futuros obliguen a la Sociedad a modificarlas en los siguientes ejercicios. De acuerdo con la legislación vigente se reconocerá prospectivamente los efectos del cambio de estimación en la cuenta de resultados.

e. Elementos recogidos en varias partidas

- En la actualidad, no existen elementos recogidos en varias partidas, encontrándose todos los activos y pasivos de la sociedad registrados en cuentas individuales.

f. Cambios en criterios contables

- No se han realizado ajustes ni reclasificaciones por cambios de criterios contables durante el ejercicio.

g. Corrección de errores

- No se han realizado correcciones contables significativas durante el ejercicio.

h. Criterios de imputación de gastos e ingresos

- La Mutualidad opera en los ramos de vida y no vida, y tiene asignadas inversiones financieras a cada ramo, a fin de cubrir debidamente las provisiones exigibles en cada caso de acuerdo a la Ley de Seguros.
- Por ello, los ingresos financieros generados en las inversiones asignadas a cada ramo, se imputan con igual criterio en la cuenta de resultados.
- Los ingresos por primas de la Mutualidad permiten su identificación y asignación a su póliza dentro de cada ramo.
- Los gastos de la Mutualidad correspondientes a prestaciones se imputan directamente a cada póliza.

- Al finalizar el ejercicio se han realizado reclasificaciones de los gastos por naturaleza recogidos en los grupos 61, 62, 63, 64 y 68 a las cuentas del grupo 0 (Gastos por Destino), utilizándose los siguientes criterios:
- Si se puede imputar un gasto directamente a una cuenta del grupo 0, se realiza dicho traspaso.
- Si el gasto corresponde a las inversiones materiales, en primer lugar, se distribuye entre los diferentes departamentos, en función del porcentaje que a cada uno le corresponde de dichas inversiones, (según análisis realizado en la Mutuality) y posteriormente, se imputan los gastos a los diferentes ramos de vida y no vida, en función del importe de las primas y las provisiones técnicas del ejercicio.
- En el caso de los gastos de personal, en primer lugar, se ha distribuido el personal por departamentos, y posteriormente se han realizado imputaciones a los diferentes ramos en función del importe de las primas y provisiones técnicas del ejercicio.

i. Importancia Relativa

- Al determinar la información a desglosar en la presente memoria sobre las diferentes partidas de los estados financieros u otros asuntos, la Mutuality, de acuerdo con el Marco Conceptual del Plan General de Contabilidad, ha tenido en cuenta la importancia relativa en relación con las cuentas anuales del ejercicio 2025.

3. DISTRIBUCIÓN DE RESULTADOS

La Junta Directiva de U.E.C.A., propondrá a la Asamblea General de Socios la aprobación del resultado del ejercicio y la siguiente distribución de resultados:

BASE DE REPARTO	2025	2024
Pérdidas y ganancias	20.272,82	72.142,00
Remanente	-585.383,82	-585.383,82
Reservas voluntarias	15.959.361,41	15.653.541,37
Reserva de revalorización de inmuebles	2.382.950,07	2.575.871,42
Ajustes por cambio de valor	803.636,63	399.210,30
TOTAL	18.580.837,11	18.115.381,27

APLICACIÓN	2025	2024
A reserva voluntarias	15.394.250,41	15.140.299,55
A reservas especiales	2.382.950,07	2.575.871,42
Ajustes por cambio de valor	803.636,63	399.210,30

A Remanente	0,00	0,00
TOTAL	18.580.837,11	18.115.381,27

4. NORMAS DE VALORACION

Los criterios contables aplicados en relación con las partidas del Balance son los siguientes:

4.1. Inmovilizado intangible

El inmovilizado intangible se ha valorado inicialmente por su coste de adquisición.

Después del reconocimiento inicial, el inmovilizado intangible se valora por su coste, menos la amortización acumulada y, en su caso, el importe acumulado de las correcciones por deterioro registradas.

Los activos intangibles son activos de vida útil definida y, por lo tanto, se amortizan sistemáticamente en función de la vida útil estimada de los mismos y de su valor residual. Los métodos y periodos de amortización aplicados son revisados en cada cierre de ejercicio y, si procede, ajustados de forma prospectiva. Al menos al cierre del ejercicio, se evalúa la existencia de indicios de deterioro, en cuyo caso se estiman los importes recuperables, efectuándose las correcciones valorativas que procedan, tal y como se establece en el apartado h de este epígrafe.

La Sociedad reconoce contablemente cualquier pérdida que haya podido producirse en el valor registrado de estos activos con origen en su deterioro, utilizándose como contrapartida el epígrafe "Pérdidas netas por deterioro" de la cuenta de pérdidas y ganancias.

No existe ningún inmovilizado intangible con vida útil indefinida.

a) Aplicaciones informáticas

Se valoran al precio de adquisición o coste de producción, incluyéndose en este epígrafe los gastos de desarrollo de las páginas web. La vida útil de estos elementos se estima en 4 años.

Las reparaciones que no representan una ampliación de la vida útil y los costes de mantenimiento son cargados en la Cuenta de Pérdidas y Ganancias en el ejercicio en que se producen.

b) Patentes, licencias y marcas

Se contabilizan por su coste de adquisición y se amortizan linealmente a lo largo de su vida útil que se estima en 4 años.

c) Deterioro de valor de inmovilizado intangible

Al cierre del ejercicio o siempre que existan indicios de pérdidas de valor, la Mutualidad revisa los importes en libros de sus activos intangibles para determinar si existen indicios de que dichos activos hayan sufrido una pérdida por deterioro de valor.

Conforme a la resolución del ICAC de 18/09/2013 de deterioro, informamos que la Entidad no ha realizado correcciones valorativas por deterioro del valor de los activos.

4.2. Inmovilizado material

Se valora a su precio de adquisición o a su coste de producción que incluye, además del importe facturado después de deducir cualquier descuento o rebaja en el precio, todos los gastos adicionales y directamente relacionados que se produzcan hasta su puesta en funcionamiento, como los gastos de explotación y derribo, transporte, seguros, instalación, montaje y otros similares. La entidad incluye en el coste del inmovilizado material que necesita un periodo de tiempo superior a un año para estar en condiciones de uso, explotación o venta, los gastos financieros relacionados con la financiación específica o genérica, directamente atribuible a la adquisición, construcción o producción.

Los administradores de la entidad consideran que el valor contable de los activos no supera el valor recuperable de los mismos.

Se registra la pérdida por deterioro del valor de un elemento del inmovilizado material cuando su valor neto contable supere a su importe recuperable, entendiéndose éste como el mayor importe entre su valor razonable menos los costes de venta y su valor en uso.

Los gastos realizados durante el ejercicio con motivo de las obras y trabajos efectuados por la entidad, se cargan en las cuentas de gastos que correspondan. Los costes de ampliación o mejora dan lugar a un aumento de la capacidad productiva o a un alargamiento de la vida útil de los bienes, son incorporados al activo como mayor valor de los mismos.

La amortización de los elementos del inmovilizado material se realiza, desde el momento en el que están disponibles para su puesta en funcionamiento, de forma lineal durante su vida útil estimando un valor residual nulo, en función de los años de vida útil calculados según coeficiente:

Descripción	Anual
Inmuebles,	2 %
Otras instalaciones	8-10 %
Equipos Informáticos	15 %
Mobiliario	10 %
Equipos de oficina	10 %

4.3. Inversiones Inmobiliarias.

La Entidad clasifica como inversiones inmobiliarias aquellos activos no corrientes que sean inmuebles y que posee para obtener rentas, plusvalías o ambas, en lugar de para su uso en la producción o suministros de bienes o servicios, o bien para fines administrativos, o su venta en el curso ordinario de las operaciones.

La Mutualidad posee construcciones clasificadas como inversiones inmobiliarias, en particular:

- En Madrid el local bajo de la planta calle y la 2ª, parte de la 3ª y 4ª planta del edificio de la calle Hortaleza.
- En Logroño el local situado en la calle Portillejo 6 y oficina en la calle República Argentina 26.

Estas construcciones se han segregado al encontrarse arrendadas y no afectas directamente a la actividad de la entidad.

Para la valoración de las inversiones inmobiliarias se utiliza los criterios del inmovilizado material para las construcciones, siendo los siguientes:

Las construcciones se valoran por su precio de adquisición o coste de producción incluidas aquellas instalaciones y elementos que tienen carácter de permanencia, por las tasas inherentes a la construcción y los honorarios facultativos de proyecto y dirección de obra.

4.4. Arrendamientos

Los activos adquiridos mediante arrendamiento financiero se registran de acuerdo con su naturaleza, por el menor entre el valor razonable del activo y el valor actual al inicio del arrendamiento de los pagos mínimos acordados, contabilizándose un pasivo financiero por el mismo importe. Los pagos por el arrendamiento se distribuyen entre los gastos financieros y la reducción del pasivo. A los activos se les aplican los mismos criterios de amortización, deterioro y baja que al resto de activos de su naturaleza. En la actualidad la Mutualidad no mantiene ningún contrato de arrendamiento financiero en vigor.

Todos los arrendamientos de la Mutuality se corresponden con arrendamientos operativos.

El arrendamiento operativo supone que a cambio de una serie de cuotas la Mutuality ha convenido el uso durante un tiempo determinado de un activo determinado.

Los importes abonados por los arrendamientos operativos se registran como gasto del ejercicio.

4.5. Criterios empleados en las actualizaciones de valor practicadas.

Durante el ejercicio 2.008 y como aplicación del nuevo Plan de contabilidad de las entidades aseguradoras aprobado por el R.D. 1317/2008 la Mutuality procedió a valorar sus inmuebles a valor razonable en la fecha de transición a este Plan aplicando la Disposición transitoria Primera y en particular el segundo criterio para la contabilización de las revalorizaciones establecidas en el mismo.

No se ha realizado ninguna nueva revalorización de acuerdo con la Ley 16/2012 de 27 de diciembre.

4.6. Permutas

La entidad no posee en su balance activos o pasivos con origen en este tipo de operaciones.

4.7. Comisiones anticipadas y otros gastos de adquisición activados

La entidad no ha realizado en su balance este tipo de operaciones.

4.8 Instrumentos financieros

ACTIVOS FINANCIEROS

A) Clasificación y valoración.

Los activos financieros, a efectos de su valoración, se clasifican según la normativa contable vigente en alguna de las siguientes categorías:

1. Préstamos y partidas a cobrar.
2. Inversiones mantenidas hasta el vencimiento.
3. Activos financieros mantenidos para negociar
4. Otros activos financieros a valor razonable con cambios en la cuenta de pérdidas y ganancias
5. Inversiones en el patrimonio de empresas del grupo, multigrupo y asociadas.

6. Activos financieros disponibles para la venta.

La valoración inicial de los activos financieros se realiza por su valor razonable. El valor razonable es, salvo evidencia en contrario, el precio de la transacción, que equivale al valor razonable de la contraprestación entregada más los costes de transacción que le sean directamente atribuibles, con la excepción de los activos financieros mantenidos para negociar y los otros activos financieros a valor razonable con cambio en la cuenta de pérdidas y ganancias, para los cuales los costes de transacción que le sean directamente atribuibles son imputados directamente a la cuenta de pérdidas y ganancias del ejercicio en el cual se produce la adquisición del activo financiero. Adicionalmente, para los activos financieros mantenidos para negociar y para los disponibles para la venta, formarán parte de la valoración inicial el importe de los derechos preferentes de suscripción y similares que en su caso se hayan adquirido.

a.1) Préstamos y partidas a cobrar.

Se incluye en esta categoría los créditos por operaciones comerciales, no comerciales. También incluye los valores representativos de deuda y las permutas de flujos ciertos o predeterminados que no hayan sido clasificados en el momento de su reconocimiento inicial en la categoría de activos financieros disponibles para la venta.

Los créditos por operaciones no comerciales son definidos como aquellos activos financieros que, no siendo instrumentos de patrimonio ni derivados, no tienen origen comercial, cuyos cobros son de cuantía determinada o determinable y que no se negocian en un mercado activo. No se incluyen en esta categoría aquellos activos financieros para los cuales la Mutuality pueda no recuperar sustancialmente toda la inversión inicial, por circunstancias diferentes al deterioro crediticio.

Tras el reconocimiento inicial por su valor razonable los activos financieros incluidos en esta categoría se valoran por su coste amortizado. Los intereses devengados se contabilizan en la cuenta de pérdidas y ganancias, aplicando el método del tipo de interés efectivo.

No obstante, para aquellos créditos por operaciones comerciales con vencimiento no superior a un año y que no tengan un tipo de interés contractual, así como los anticipos y créditos al personal, los dividendos a cobrar y los desembolsos exigidos sobre instrumentos de patrimonio, cuyo importe se espera recibir en el corto plazo, se valoran por su valor nominal, tanto en la valoración inicial como en la valoración posterior, cuando el efecto de no actualizar los flujos de efectivo no es significativo.

Las correcciones valorativas por deterioro, y en su caso su reversión, se realizan al cierre del ejercicio reconociendo un gasto o ingreso, respectivamente, en la cuenta de pérdidas y ganancias.

a.2) Inversiones mantenidas hasta el vencimiento

Son aquellos activos financieros tales como los valores representativos de deuda, con una fecha de vencimiento fijada, cobros de cuantía determinada o determinable, que se negocian en un mercado activo sobre las que se tiene la intención efectiva y la capacidad de conservarlos hasta su vencimiento.

Después del reconocimiento inicial los activos financieros incluidos en esta categoría se valoran por su coste amortizado. Los intereses devengados se contabilizan en la cuenta de pérdidas y ganancias, aplicando el método del tipo de interés efectivo.

a.3) Activos financieros mantenidos para negociar.

Se considera que un activo financiero se posee para negociar cuando:

- a) Se origina o adquiere con el propósito de venderlo en el corto plazo,
- b) Es un instrumento financiero derivado, siempre que no sea un contrato de garantía financiera ni haya sido designado como instrumento de cobertura.

Después del reconocimiento inicial se valoran por su valor razonable, sin deducir los costes de transacción en que se pudiera incurrir en su enajenación. Los cambios que se produzcan en su valor razonable se imputan en la cuenta de pérdidas y ganancias del ejercicio.

La Mutualidad no recoge inversiones financieras en este epígrafe.

a.4) Otros activos financieros a valor razonable con cambios en la cuenta de pérdidas y ganancias.

La Mutualidad no recoge inversiones financieras en este epígrafe.

a.5) Inversiones en el patrimonio de empresas del grupo, multigrupo y asociadas.

La Mutualidad mantiene mínimas inversiones financieras en este epígrafe.

a.6) Activos financieros disponibles para la venta.

En esta categoría se incluyen los valores representativos de deuda e instrumentos de patrimonio de otras empresas que no se hayan clasificado en ninguna de las categorías anteriores.

Después del reconocimiento inicial se valoran por su valor razonable, sin deducir los costes de transacción en que se pudiera incurrir en su enajenación. Los cambios que se produzcan en el valor razonable se registran directamente en el patrimonio neto, hasta

que el activo financiero cause baja del balance o se deteriore, momento en que el importe así reconocido se imputa a la cuenta de pérdidas y ganancias. Las correcciones valorativas por deterioro del valor y las diferencias de cambio producidas por la variación del tipo de cambio sobre el coste amortizado en moneda extranjera, se registran en la cuenta de pérdidas y ganancias. También se registra en la cuenta de pérdidas y ganancias el importe de los intereses, calculados según el método del tipo de interés efectivo, y de los dividendos devengados.

Las inversiones en instrumentos de patrimonio cuyo valor razonable no se puede determinar con fiabilidad se valoran por su coste, menos, en su caso, el importe acumulado de las correcciones valorativas por deterioro del valor. Cuando deba asignarse valor a estos activos por baja del balance u otro motivo, se aplica el método del valor medio ponderado por grupos homogéneos. En el caso de venta de derechos preferentes de suscripción y similares o segregación de los mismos para ejercitarlos, el importe de los derechos disminuye el valor contable de los respectivos activos. Dicho importe corresponde al valor razonable o al coste de los derechos, de forma consistente con la valoración de los activos financieros asociados.

Al menos al cierre del ejercicio se efectúan las correcciones valorativas necesarias cuyo importe se reconoce en la cuenta de pérdidas y ganancias. La reversión de la corrección valorativa se abona a la cuenta de pérdidas y ganancias.

a.7) Deterioro de activos financieros.

La Mutuality evalúa al cierre del ejercicio si los activos financieros o grupo de activos financieros están deteriorados.

- Activos financieros contabilizados al coste amortizado (partidas a cobrar e inversiones mantenidas hasta el vencimiento).

Se efectúan las correcciones valorativas necesarias, siempre que exista evidencia objetiva de que el valor de un activo financiero o, grupo de activos financieros, contabilizados al coste amortizado, se ha deteriorado como resultado de uno o más eventos que hayan ocurrido después de su reconocimiento inicial y que ocasionen una reducción o retraso en los flujos de efectivo estimados futuros.

La pérdida por deterioro del valor de estos activos financieros es la diferencia entre su valor en libros y el valor actual de los flujos de efectivo futuros que se estima que se van a generar, descontados al tipo de interés efectivo calculado en el momento de su reconocimiento inicial. Para los activos financieros a tipo de interés variable, se emplea el tipo de interés efectivo que corresponda a la fecha de cierre de las cuentas anuales de acuerdo con las condiciones contractuales. En el cálculo de las pérdidas por deterioro de un grupo de activos financieros se utilizan modelos basados en fórmulas o métodos estadísticos. Para el caso de la categoría de inversiones mantenidas hasta el vencimiento

como sustitutivo del valor actual de los flujos de efectivo futuros se puede utilizar el valor de mercado del instrumento, siempre que este sea lo suficientemente fiable como para considerarlo representativo del valor que pudiera recuperar la Mutualidad.

Las correcciones valorativas por deterioro, así como su reversión cuando el importe de dicha pérdida disminuyese por causas relacionadas con un evento posterior, se reconocen como un gasto o un ingreso, respectivamente, en la cuenta de pérdidas y ganancias. La reversión del deterioro tiene como límite el valor en libros del crédito que estaría reconocido en la fecha de reversión si no se hubiese registrado el deterioro del valor.

- Activos financieros disponibles para la venta.

En el caso de instrumentos de deuda, el deterioro vendría identificado por una reducción o retraso en los flujos de efectivo estimados futuros, que pueden venir motivados por la insolvencia del deudor.

La corrección valorativa por deterioro de valor será la diferencia entre su coste o coste amortizado menos el valor razonable al cierre del ejercicio.

a.8) intereses y dividendos recibidos de activos financieros.

Los intereses y dividendos de activos financieros devengados con posterioridad al momento de la adquisición se reconocen como ingresos en la cuenta de pérdidas y ganancias. Los intereses deben reconocerse utilizando el método del tipo de interés efectivo y los dividendos cuando se declare el derecho a recibirlo.

A estos efectos, en la valoración inicial de los activos financieros se registran de forma independiente, atendiendo a su vencimiento, el importe de los intereses explícitos devengados y no vencidos en dicho momento, así como el importe de los dividendos acordados por el órgano competente en el momento de la adquisición. A estos efectos, se entiende por "intereses explícitos" aquellos que se obtienen de aplicar el tipo de interés contractual del instrumento financiero.

Asimismo, cuando los dividendos distribuidos proceden inequívocamente de resultados generados con anterioridad a la fecha de adquisición, no se reconocen como ingresos, y minoran el valor contable de la inversión.

B) Baja de activos financieros.

La Mutualidad da de baja un activo financiero o parte del mismo, cuando expiran o se ceden los derechos contractuales sobre los flujos de efectivos del activo financiero,

siendo necesario que se transfieran de manera sustancial los riesgos y beneficios inherentes a su propiedad, en circunstancias que se evalúan comparando la exposición de la Mutuality, antes y después de la cesión, a la variación en los importes y en el calendario de los flujos de efectivo netos del activo transferido.

PASIVOS FINANCIEROS.

A) Clasificación y valoración.

La Mutuality ha clasificado todos sus pasivos financieros dentro de la categoría de Débitos y partidas a pagar. Los mismos corresponden a débitos por operaciones comerciales y no comerciales.

Los débitos por operaciones no comerciales son definidos como aquellos pasivos financieros que, no siendo instrumentos derivados, no tienen origen comercial.

Después del reconocimiento inicial por su valor razonable (precio de la transacción incluidos los costes de transacción que sean directamente atribuibles) los pasivos financieros incluidos en esta categoría se valoran por su coste amortizado. Los intereses devengados se contabilizan en la cuenta de pérdidas y ganancias, aplicando el método del tipo de interés efectivo.

No obstante, los débitos por operaciones comerciales con vencimiento no superior a un año y que no tengan un tipo de interés contractual, así como los desembolsos exigidos por terceros sobre participaciones, cuyo importe se espera pagar en el corto plazo, tanto en la valoración inicial como en la valoración posterior, por su valor nominal, cuando el efecto de no actualizar los flujos de efectivo no es significativo.

B) Baja de Pasivos financieros

La Mutuality procede a dar de baja un pasivo financiero cuando se ha extinguido la obligación inherente al mismo.

4.9. Crédito por operaciones de seguro y reaseguro

Los créditos por operaciones de seguro que la Mutuality presenta, se valoran por el importe nominal pendiente de cobro registrándose, en su caso, las oportunas correcciones valorativas para los créditos de cobro dudoso.

Las correcciones valorativas que corresponden a las primas pendientes de cobro son determinadas en función del deterioro de los créditos con tomadores. Este deterioro se calcula separadamente para cada ramo o riesgo en que la eventual pérdida derivada del impago del recibo no sea recuperable en función de la antigüedad de los saldos.

Cuando se ha fraccionado el pago de los recibos y se ha producido el cobro de alguna de las fracciones, la base de cálculo de la corrección por deterioro de las primas pendientes de cobro se constituye únicamente por las primas devengadas, emitidas o no, que aún no se han cobrado, deduciendo la provisión para primas no consumidas que corresponda únicamente a las fracciones no cobradas.

El cálculo de la corrección por deterioro de las primas pendientes de cobro se realiza con la información disponible sobre la situación de los recibos de primas pendientes de cobro a la fecha del mismo.

Dentro del epígrafe diferenciamos:

- a) Créditos por operaciones de seguro directo, tomadores de seguros.
- b) Créditos por operaciones de seguro directo: mediadores.

4.10. Transacciones en moneda extranjera

La entidad dispone de una cuenta bancaria en Santander en dólares USA donde tiene como inversiones financieras fondos de Inversión en dólares americanos. En contabilidad aparece su reflejo en euros ajustado al tipo de cambio de cierre de ejercicio.

4.11. Impuesto sobre beneficios

El gasto por impuesto sobre beneficios del ejercicio se calcula como la suma del ejercicio corriente, que resulta de la aplicación del correspondiente tipo de gravamen sobre la base imponible del ejercicio tras aplicar las bonificaciones y deducciones existentes, y de la variación de los activos y pasivos por impuestos diferidos contabilizado.

Se reconoce en la cuenta de pérdidas y ganancias excepto en aquellos casos en los que este impuesto está directamente relacionado con partidas directamente reflejadas en el patrimonio neto, en cuyo caso el impuesto se reconoce así mismo en este epígrafe.

Los activos y pasivos por impuestos corrientes son los importes estimados a pagar o a cobrar de la Administración Pública, conforme a los tipos impositivos en vigor a la fecha del balance, e incluyendo cualquier otro ajuste por impuestos correspondientes a ejercicios anteriores.

El impuesto sobre beneficios diferido se contabiliza siguiendo el método de registro de los pasivos, para todas las diferencias temporarias entre la base fiscal de los activos y pasivos y sus valores en libros en las cuentas anuales.

La Mutualidad reconoce un pasivo por impuesto diferido para todas las diferencias temporarias.

Los activos y pasivos por impuesto diferido se valoran a los tipos de gravamen esperados en el momento de su reversión, según la normativa vigente aprobada.

Los activos y pasivos por impuesto diferido están valorados sin tener en cuenta efecto del descuento financiero.

4.12. Ingresos y Gastos.

Los ingresos y gastos se reconocen contablemente en función de su periodo de devengo. En este sentido, dado que las primas se abonan a la cuenta de pérdidas y ganancias en el momento de la emisión del correspondiente recibo, y el importe de los siniestros se conoce con posterioridad a su fecha de ocurrencia deberán efectuarse correcciones contables para adecuar los ingresos y los gastos a dicho principio. Estas correcciones afectan particularmente a las Provisiones técnicas para prestaciones, que recogen las estimaciones efectuadas de las responsabilidades de la Mutualidad con origen en los siniestros pendientes de liquidación o pago al cierre del ejercicio así como una estimación de las obligaciones que puedan derivarse para la Mutualidad como consecuencia de los siniestros producidos antes de esa fecha y pendientes de declaración, y los riesgos en curso por la parte de cuotas destinadas al cumplimiento de obligaciones futuras no extinguidas al cierre del ejercicio.

4.13. Provisiones técnicas

Las **provisiones matemáticas** que figuran en el balance de situación se realizan de acuerdo con estudios actuariales independientes solicitados por la Mutualidad.

Para el cálculo de la provisión matemática a 31 de diciembre de 2025 se ha tenido en consideración lo previsto en Disposición adicional quinta del Real Decreto 1060/2015, de 20 de noviembre, de ordenación, supervisión y solvencia de las entidades aseguradoras y reaseguradoras, por la que se establece el régimen de cálculo de las provisiones técnicas a efectos contables

En la actualidad se realizan provisiones matemáticas para todas las pólizas con componente de vida (defunción e inutilidad y plan de seguro de vida mixto), así como para la póliza de decesos.

Respecto a las **provisiones para pensiones**, durante el ejercicio 2.006 se externalizó el Fondo Interno de pensiones según establece el Real Decreto Ley 16/2005 de 30 de diciembre por el que se modifica el régimen transitorio de adaptación de las comisiones de control de los planes de pensiones de empleo y se regula la adaptación de determinados compromisos por pensiones vinculados a la jubilación.

Las **provisiones para prestaciones** representan la valoración estimada de las obligaciones pendientes de pago al cierre del periodo, como consecuencia de los siniestros pendientes de liquidación o pago, que hubieran sido declarados hasta el cierre del ejercicio. Recoge el importe económico estimado de las reclamaciones por siniestros que aun habiéndose producido con anterioridad al cierre del periodo, no habían sido declarados hasta la fecha de cierre del ejercicio.

Las obligaciones existentes a la fecha del balance de situación surgidas como consecuencia de sucesos pasados de los que pueden derivarse perjuicios patrimoniales para la Sociedad cuyo importe y momento de cancelación son indeterminados se registran en el balance de situación como provisiones por el valor actual del importe más probable que se estima que la Sociedad tendrá que desembolsar para cancelar la obligación.

4.14. Elementos patrimoniales de naturaleza medioambiental

La Mutualidad no posee ninguna partida de naturaleza medioambiental que pudiera ser significativa e incluida bajo mención específica en las presentes cuentas anuales.

4.15. Gastos de personal

La Mutualidad imputa los gastos de personal con carácter general siguiendo el principio de devengo en función de los servicios prestados por los empleados.

4.16. Transacciones entre partes vinculadas

La Mutualidad no ha realizado operaciones relevantes con partes vinculadas que deban reflejarse en las cuentas anuales.

4.17. Criterios de reclasificación de gastos por destino

La Mutualidad contabiliza en un primer momento sus gastos por naturaleza, realizando con la periodicidad que establece la normativa vigente su reclasificación en función del destino dado a los mismos.

Se han seguido los siguientes criterios:

- No se reclasifican aquellos gastos cuya naturaleza coincide con el destino.
- El resto de los gastos se reclasifican entre gastos imputables a prestaciones, gastos de adquisición, administración y gastos de gestión de las inversiones, en función de determinadas variables aplicadas según el tipo de gasto a distribuir.

- En el **ejercicio 2025** se ha revisado el análisis actualizado y detallado de imputación analítica con el fin de mostrar una imagen más fiel de la realidad actual de la estructura de distribución de gastos de la entidad una vez ya materializadas y cerradas la integraciones de las administraciones originadas por las fusiones con El Volante Aragonés- Mutua Aragonesa, Centro de Choferes de Logroño y Mutualidad de Autores y Editores (MAE). Hay que tener en cuenta que debido a la fusión con MAE, la dedicación al negocio del seguro de VIDA se ha incrementado de forma significativa respecto a años anteriores.

Los destinos previstos en el plan contable son:

GASTOS IMPUTABLES A PRESTACIONES: Incluyen fundamentalmente los gastos de personal dedicado a la gestión de siniestros y contenciosos vinculados a las primas, las amortizaciones del inmovilizado afectado a esta actividad y los gastos incurridos por servicios necesarios para su tramitación.

GASTOS DE ADQUISICIÓN: Incluyen fundamentalmente las comisiones, los gastos de personal dedicado a la producción y las amortizaciones del inmovilizado afectado a esta actividad, los gastos de estudio, tramitación de solicitudes y formalización de pólizas, así como los gastos de publicidad, propaganda y de la organización comercial vinculados directamente a la adquisición de contratos de seguros.

Durante el año 2024 se creó el departamento comercial contando a finales del año 2025 con tres comerciales en plantilla, dos en Madrid y otro en Logroño.

GASTOS DE ADMINISTRACIÓN: Incluyen fundamentalmente los gastos de gestión de cartera, y cobro de primas, de tramitación y extornos y en general todos aquellos gastos realizados por el departamento de Administración de la Entidad y los gastos de personal dedicado a dichas funciones, importes pagados a los miembros de la Junta por asistencia a Juntas y las amortizaciones del inmovilizado afectado al mismo.

GASTOS IMPUTABLES A LAS INVERSIONES: Incluyen los gastos de gestión de las inversiones, tanto internos como externos, comprendiendo en este último caso los honorarios comisiones y corretajes devengados, los gastos del personal dedicado a dichas funciones y las dotaciones a las amortizaciones.

OTROS GASTOS TÉCNICOS: Son aquellos que aun formando parte de la cuenta técnica, no pueden ser imputados en aplicación del criterio establecido a uno de los destinos anteriormente mencionados, incluyendo los gastos ocasionados por y para los inmuebles arrendados y que no forma parte de la actividad normal y diaria de la Entidad.

OTROS GASTOS NO TÉCNICOS: Son aquellos que no forman parte de la cuenta técnica.

5. INMOVILIZADO MATERIAL

Los movimientos producidos durante el ejercicio 2.025 en este epígrafe están recogidos en el siguiente cuadro e incluyen correcciones de valor por actualización, según la Ley 16/2012 de 27 de diciembre. Así mismo incluyen las disminuciones por bajas de Inmovilizado contabilizadas por bienes obsoletos completamente amortizados:

	TERMINOS Y CONSTRUCCIONES	OTRAS INSTALACIONES	Mobiliario	EQUIPOS INFORMÁTICOS	OTRO MATERIAL
A) SALDO INICIAL BRUTO, EJERCICIO 2.024	9.554.262,64	374.770,54	191.958,86	220.847,08	1.100,79
(+) Adquisiciones mediante combinaciones de negocio.	0	0	0	0	0
(+) Aportaciones no dinerarias	0	0	0	0	0
(+) Ampliaciones y mejoras	202.046,64	8.856,23	49.934,24	19.693,78	0
(+) Correcciones de valor por actualización	0	0	0	0	0
(+) Resto de entradas	0	0	0	0	0
(-) Salidas, bajas o reducciones	0	0	0	0	0
(-/+) Traspasos a / de activos no corrientes mantenidos para la venta u operaciones interrumpidas.	0				
(-/+) Traspasos a / de otras partidas	0	-33.849,85	21.268,15	7.943,84	1.628,02
(+/-) Ajustes de primera aplicación	0	0	0	0	0
B) SALDO FINAL BRUTO, EJERCICIO 2.024	9.756.309,28	349.776,92	263.161,25	248.484,70	2.728,81
C) SALDO INICIAL BRUTO, EJERCICIO 2.025	9.756.309,28	349.776,92	263.161,25	248.484,70	2.728,81
(+) Adquisición mediante combinaciones de negocio.	0	0	0	0	0
(+) Aportaciones no dinerarias	0	0	0	0	0
(+) Ampliaciones y mejoras	41.090,98	-	313,68	4.139,01	0
(+) Correcciones de valor por actualización	0	0	0	0	0
(+) Resto de entradas	0	0	0	0	0
(-) Salidas, bajas o reducciones	0	0	0	0	0

UNIÓN ESPAÑOLA de CONDUCTORES de AUTOMÓVILES m. p. s.
V28029023

(-/+) Traspasos a/ de activos no corrientes mantenidos para la venta u operaciones interrumpidas.	0	0	0	0	0
(-/+) Traspasos a / de otras partidas	0	0	0	0	0
D) SALDO FINAL BRUTO, EJERCICIO 2.025	9.797.400,26	349.776,92	263.474,93	252.623,71	2.728,81
E) AMORT. ACUMULADA, SALDO INICIAL EJER. 2.024	-4.496.562,07	-338.682,21	-197.892,72	-188.244,80	-1.100,79
(+) Dotación a la amortización del ejercicio 2.024	-299.033,93	-1.944,80	-2.235,90	-1.059,69	-160,34
(+) Aumentos por adquisiciones o traspasos	0	0	0	0	0
(+) Aumento de la amortización acumulada por efecto de actualización	0	0	0	0	0
(-) Disminución por salidas, bajas, reducción o traspaso	0	0		0	
F) AMORT. ACUMULADA, SALDO FINAL EJER. 2.024	-4.795.596,00	-340.627,01	-200.128,62	-189.304,49	-2.628,97
G) AMORT. ACUMULADA, SALDO INICIAL EJER.2.025	-4.795.596,00	-340.627,01	-200.128,62	-189.304,49	-2.628,97
(+) Dotación a la amortización del ejercicio 2.025	-305.769,17	-1.944,80	-4.315,28	-5.412,23	0
(+) Aumentos por adquisiciones o traspasos	0	0	0	0	0
(+) Aumento de la amortización acumulada por efecto de actualización	0	0	0	0	0
(-) Disminución por salidas, bajas, reducción. o traspaso	0	0	0	0	0
H) AMORT. ACUMULADA, SALDO FINAL EJER. 2.025	-5.101.365,17	-342.571,81	-204.443,90	-194.716,72	-2.628,97
I) CORRECCIONES DE VALOR POR DETERIORO, SALDO INICIAL EJERCICIO 2.024	0	0	0	0	0
(+) Correcciones Valor por deterioro recon. en el periodo	0	0	0	0	0
(-) Rev. de correcciones valorativas por deterioro	0	0	0	0	0
(-) Disminuciones por salidas, bajas, reduc. o traspaso	0	0	0	0	0
J) CORRECCIONES DE VALOR POR DETERIORO, SALDO FINAL EJERCICIO 2.024	0	0	0	0	0
K) CORRECCIONES DE VALOR POR DETERIORO, SALDO INICIAL EJERCICIO 2.024	0	0	0	0	0
(+) Correcciones Valor por deterioro recon. en el periodo	0				
(-) Rev. de correcciones valorativas por deterioro	0	0	0	0	0
(-) Disminuciones por salidas, bajas, reducción o traspaso	0	0	0	0	0

UNIÓN ESPAÑOLA de CONDUCTORES de AUTOMÓVILES m. p. s.

V28029023

L) CORRECCIONES DE VALOR POR DETERIORO, SALDO FINAL EJERCICIO 2.025	0	0	0	0	0
M) VALOR NETO CONTABLE EJERCICIO 2.025	4.696.035,09	7.205,11	59.031,03	57.906,99	99,84

El valor contable del inmovilizado material neto de su amortización es de 4.820.277,89 euros (5.092.175,70 euros el año anterior 2024)

No existen inmovilizados materiales situados fuera del territorio español y no se han devengado gastos financieros susceptibles de capitalización como mayor valor del inmovilizado material.

No existen elementos del inmovilizado material adquiridos mediante arrendamiento financiero.

Es política de la Mutualidad contratar pólizas de seguros que den cobertura necesaria a los posibles riesgos que pudiesen afectar a los elementos del inmovilizado material.

No se ha enajenado durante el ejercicio ningún elemento del inmovilizado material, ni se han dado de baja ningún inmovilizado.

Durante el ejercicio 2.008 y como aplicación del nuevo Plan de contabilidad de las entidades aseguradoras aprobado por el R.D. 1317/2008 la Mutualidad procedió a valorar sus inmuebles a valor razonable en la fecha de transición a este Plan aplicando la Disposición transitoria Primera y en particular el segundo criterio para la contabilización de las revalorizaciones establecidas en el mismo.

En resumen, se eliminaron las amortizaciones acumuladas contra el importe en libros bruto del activo, de manera que lo que se re expresa es el valor neto resultante, hasta alcanzar el valor razonable del activo.

Para ello se solicitaron tasaciones inmobiliarias a un experto independiente de primer nivel para calcular las plusvalías que debían contabilizarse y cuya contrapartida son reservas indisponibles del Patrimonio Neto de la entidad.

El efecto de la actualización de los inmuebles a 31 de diciembre de 2.008 fue el siguiente:

INMUEBLE	VALOR NETO CONTABLE	TASACION	PLUSVALIA NETA
Hortaleza,65 (Madrid)	4.686.471,84	9.781.738,27	5.095.266,43
Conde Salvatierra de Álava, 6 (Valencia)	12.227,26	513.657,70	501.430,44
Local Doctor Cerrada 20 (Zaragoza)	26.418,05	1.257.928,32	1.231.510,27
Portillejo 4 oficina (Logroño)	166.881,24	1.033.500,00	866.618,76
TOTAL	4.891.998,39	12.586.824,29	7.694.825,90

En la cuenta 1148 del Patrimonio Neto se recogieron Reservas de Revalorización de Inmuebles a 31 de diciembre de 2.008 por importe de 7.694.825,90 euros, netas del pasivo por diferencias temporarias por 1.923.706,48 euros, teniendo en la actualidad dichas reservas de revalorización de Inmuebles, el carácter de indisponible por un importe a 31 de diciembre de 2.025 de 2.382.950,07 euros (2.575.871,42 euros en 2024).

De estos 7.694.825,98 euros de revalorización de inmuebles, 5.762.403,09 euros están clasificados bajo la rúbrica de inmovilizado material del balance, y el resto, es decir 1.932.422,81 euros constan clasificados como inversiones inmobiliarias.

A lo largo del ejercicio 2.025 se han traspasado a reservas voluntarias:

- 72.142,00 euros** el resultado positivo del ejercicio anterior revisar como venía en la memoria del 2024
- 233.677,14 euros** generados por la amortización anual correspondiente a 2025 de la parte de la plusvalía de revalorización de los inmuebles

Adicionalmente se han traspasado desde la cuenta de Reservas de revalorización de inmuebles el importe del efecto impositivo de este último hecho por **65.678,48 euros**.

	Inmueble	Reserva	Efecto impositivo
113000	Madrid	181.973,80	45.493,45
113000	Valencia	17.908,23	4.477,06
113001	Zaragoza	14.026,85	3.506,71
113002	Logroño	19.768,26	4.942,07
	SUMAS	233.677,14	58.419,29

De acuerdo con la normativa vigente, cada dos años se han de actualizar las tasaciones de los inmuebles. En 2024, se obtuvieron las últimas de los edificios propiedad de U.E.C.A., siendo los resultados los siguientes:

Sede U.E.C.A., situada en la Hortaleza de Madrid con una valoración global del edificio de **10.016.151,86 euros** con el desglose siguiente:

- Oficinas: 7.690.559,04 euros
- Garajes: 872.761,37 euros

- Locales: 1.452.831,45 euros

El valor de tasación, supera el valor neto contable en cuentas del inmueble, incluido tanto la parte del valor de este inmueble que consta bajo la rúbrica de inversiones inmobiliarias pues se está explotando mediante su arrendamiento a terceros.

Inmueble en Valencia en C/ de Conde de Salvatierra de Álava con una valoración de **466.755,17€ euros** importe superior a su valor neto contable en cuentas.

Inmueble en C/ Doctor Cerrada de Zaragoza con una valoración de **736.422,25 euros**, correspondiendo 691.310,89 euros al local y 45.111,36 euros al anexo garaje.

Inmueble situado en la calle República Argentina de Logroño, estableciendo un valor de tasación de **179.940,68 euros**

Inmueble en C/ Portillejo nº 4 de Logroño. En este caso se estableció una valoración global de **601.671,18 euros** con el siguiente desglose:

- Local clínica: 203.505,58 euros
- Local sede social: 289.089,90 euros
- Local seguros: 11.680,40 euros
- Plazas de garaje (7) 97.395,30 euros

Los valores de tasación de todos los inmuebles mencionados con la excepción del situado en Zaragoza, superaban a 31-12-2024 los valores netos contables en cuentas de los inmuebles, incluyendo tanto la parte del valor los inmuebles que constan bajo la rúbrica de inversiones inmobiliarias pues se están explotando mediante su arrendamiento a terceros. A 31-12-2024 se dotó una minoración por deterioro en la valoración del inmueble de Zaragoza de 29.036,77€ y así se ha reflejado en las respectivas cuentas contables.

No se ha efectuado ninguna revalorización en 2025 ni en 2024 de activos al amparo de la Ley 16/2012 de 27 de diciembre en este ejercicio.

6. INVERSIONES INMOBILIARIAS

Las inversiones inmobiliarias que mantiene la Mutualidad corresponden a terrenos y construcciones destinados a la obtención de rentas.

Durante el ejercicio 2.009 se reclasificaron como inversiones inmobiliarias el local bajo de la calle Hortaleza y la cuarta planta del mismo edificio, arrendados en la actualidad.

UNIÓN ESPAÑOLA de CONDUCTORES de AUTOMÓVILES m. p. s.
V28029023

Todos los inmuebles están cubiertos con pólizas de seguros que cubren los posibles riesgos de incendio y responsabilidad civil.

Los gastos anuales se corresponden con la dotación de la amortización anual y los gastos de mantenimiento. Todos los gastos están contabilizados en la cuenta de pérdidas y ganancias.

En el cuadro siguiente se detallan los movimientos de este epígrafe producido durante el último ejercicio:

	TERRENOS	CONSTRUCCIONES	TOTAL
A) SALDO INICIAL BRUTO EJERCICIO 2.024	70.011,84	2.751.177,46	2.821.189,30
(+) Adquisición mediante combinaciones de negocio.	0	0	0
(+) Aportaciones no dinerarias	0	0	0
(+) Ampliaciones y mejoras	0	0	0
(+) Correcciones de valor por actualización	0	0	0
(+) Resto de entradas	0	0	0
(-) Salidas, bajas o reducciones	0	0	0
(-/+) Traspasos a/ de activos no corrientes mantenidos para la venta u operaciones interrumpidas.	0	0	0
(-/+) Traspasos a / de otras partidas	0	-33.676,19	-33.676,19
(+/-) Ajustes de primera aplicación	0	0	0
B) SALDO FINAL BRUTO, EJERCICIO 2.024	70.011,84	2.717.501,27	2.787.513,11
C) SALDO INICIAL BRUTO, EJERCICIO 2.025	70.011,84	2.717.501,27	2.787.513,11
(+) Adquisición mediante combinaciones de negocio.	0	0	0
(+) Aportaciones no dinerarias	0	0	0
(+) Ampliaciones y mejoras	0	0	0
(+) Correcciones de valor por actualización	0	0	0

UNIÓN ESPAÑOLA de CONDUCTORES de AUTOMÓVILES m. p. s.
V28029023

(+) Resto de entradas	0	0	0
(-) Salidas, bajas o reducciones	0	0	0
(-/+) Traspasos a/ de activos no corrientes mantenidos para la venta u operaciones interrumpidas.	0	0	0
(-/+) Traspasos a / de otras partidas	0	-33.676,19	-33.676,19
D) SALDO FINAL BRUTO, EJERCICIO 2.025	70.011,84	2.683.825,08	2.753.836,92
E) AMORT. ACUMULADA, SALDO INICIAL EJER. 2.024	0	-1.387.736,89	-1.387.736,89
(+) Dotación a la amortización del ejercicio 2.024	0	-92.399,97	-92.399,97
(+) Aumentos por adquisiciones o traspasos	0	0	0
(+) Aumento de la amortización acumulada por efecto de actualización	0	0	0
(-) Disminución por salidas, bajas, reducción o traspasos	0	0	0
F) AMORT. ACUMULADA, SALDO FINAL EJER. 2.024	0	-1.480.136,36	-1.480.136,36
G) AMORT. ACUMULADA, SALDO INICIAL EJER.2.025	0	-1.480.136,36	-1.480.136,36
(+) Dotación a la amortización del ejercicio 2.025	0	-92.400,07	-92.400,07
(+) Aumentos por adquisiciones o traspasos	0	0	0
(+) Aumento de la amortización acumulada por efecto de actualización	0	0	0
(-) Disminución por salidas, bajas, reducción o traspasos	0	0	0
H) AMORT. ACUMULADA, SALDO FINAL EJER. 2.025	0	-1.572.536,43	-1.572.536,43
I) CORRECCIONES DE VALOR POR DETERIORO, SALDO INICIAL EJERCICIO 2.024	0	0	0
(+) Corrección Valor. por deterioro recon. en el periodo	0	0	0
(-) Rev. de correcciones valorativas por deterioro	0	0	0
(-) Disminución por salidas, bajas, reducción o traspasos	0	0	0
J) CORRECCIONES DE VALOR POR DETERIORO, SALDO FINAL EJERCICIO 2.024	0	0	0
K) CORRECCIONES DE VALOR POR DETERIORO, SALDO INICIAL EJERCICIO 2.025	0	0	0
(+) Corrección Valoración por deterioro recon. en el periodo	0	0	0

(-) Rev. de correcciones valorativas por deterioro	0	0	0
(-)Disminución por salidas, bajas, reducción o traspasos	0	0	0
L) CORRECCIONES DE VALOR POR DETERIORO, SALDO FINAL EJERCICIO 2.025	0		0
M) VALOR NETO CONTABLE EJERCICIO 2.025	70.011,84	1.147.263,80	1.181.300,49

No existen restricciones a la realización de inversiones inmobiliarias ni al cobro de los ingresos derivados de las mismas.

No existen en la actualidad compromisos firmes de compra o venta para inversiones inmobiliarias.

No existen gastos financieros capitalizados en el ejercicio y el coste de las inversiones inmobiliarias totalmente amortizadas es de 0,00 euros.

No hay bienes afectos a garantía ni a reversión y las restricciones a la titularidad están valoradas en 0,00 euros.

No han existido durante el ejercicio subvenciones, donaciones ni legados relacionados con las inversiones inmobiliarias y el importe de los activos subvencionados asciende a 0,00 euros.

En el cuadro siguiente se recogen los ingresos y gastos de los inmuebles arrendados:

CONCEPTO	2025	2024
Ingresos	270.083,07	261.200,00
Alquileres	270.083,07	261.200,00
Ganancias por realizaciones	0	0
Gastos	59.502,48	52.768,27
De los Inmuebles arrendados	59.502,48	52.768,27
Pérdidas por realizaciones	0	0

No se ha efectuado ninguna revalorización de activos al amparo de la Ley 16/2012 de 27 de diciembre.

7.INMOVILIZADO INTANGIBLE

a. Información general

En el cuadro siguiente se recoge el movimiento de este epígrafe durante el último ejercicio:

	PATENTES, LICENCIAS Y MARCAS	PROPIEDAD INDUSTRIAL	APLICACIONES INFORMATICAS	TOTAL
A) SALDO INICIAL BRUTO EJERCICIO 2.024	1.737,80	3.342,92	111.159,76	116.240,48
(+) Adquisición mediante combinaciones de negocio.		0	0	0
(+) Aportaciones no dinerarias		0	0	0
(+) Ampliaciones y mejoras		0	0	0
(+) Correcciones de valor por actualización		0	0	0
(+) Resto de entradas		0	0	0
(-) Salidas, bajas o reducciones		0	0	0
(-/+) Traspasos a/ de activos no corrientes mantenidos para la venta u operaciones interrumpidas.		0	0	0
(-/+) Traspasos a / de otras partidas		0	0	0
(+/-) Ajustes de primera aplicación		0	0	0
B) SALDO FINAL BRUTO, EJERCICIO 2.024	1.737,80	3.342,92	111.159,76	116.240,48
C) SALDO INICIAL BRUTO, EJERCICIO 2.025	1.737,80	3.342,92	111.159,76	116.240,48

UNIÓN ESPAÑOLA de CONDUCTORES de AUTOMÓVILES m. p. s.
V28029023

(+) Adquisición mediante combinaciones de negocio.		0		0
(+) Aportaciones no dinerarias		0	0	0
(+) Ampliaciones y mejoras		0	24.377,57	0
(+) Correcciones de valor por actualización		0	0	0
(+) Resto de entradas		0	0	0
(-) Salidas, bajas o reducciones		0	0	0
(-/+) Traspasos a/ de activos no corrientes mantenidos para la venta u operaciones interrumpidas.		0	0	0
(-/+) Traspasos a / de otras partidas		0	0	0
D) SALDO FINAL BRUTO, EJERCICIO 2.025	1.737,80	3.342,92	135.537,33	140.618,05
E) AMORT. ACUMULADA, SALDO INICIAL EJER. 2.025	-1.324,08	-3.342,92	-53.218,08	-57.885,08
(+) Dotación a la amortización del ejercicio 2.024	-108,7	0	-57.941,56	-58.050,26
(+) Aumentos por adquisiciones o traspasos		0		
(+) Aumento de la amortización acumulada por efecto de actualización		0	0	0
(-) Disminución por salidas, bajas, reducción o traspasos		0		0
F) AMORT. ACUMULADA, SALDO FINAL EJER. 2.024	-1.432,78	-3.342,92	-111.159,76	-115.935,46
G) AMORT. ACUMULADA, SALDO INICIAL EJER.2.025	-1.432,78	-3.342,92	-111.159,76	-115.935,46
(+) Dotación a la amortización del ejercicio 2.025	-108,68	0	0	-108,68

UNIÓN ESPAÑOLA de CONDUCTORES de AUTOMÓVILES m. p. s.
V28029023

(+) Aumentos por adquisiciones o traspasos		0	0	0
(+) Aumento de la amortización acumulada por efecto de actualización		0	0	0
(-) Disminución por salidas, bajas, reducción o traspasos		0	0	0
H) AMORT. ACUMULADA, SALDO FINAL EJER. 2.025	-1.541,48	-3.342,92	-111.159,76	-116.044,16
I) CORRECCIONES DE VALOR POR DETERIORO, SALDO INICIAL EJERCICIO 2.024		0	0	0
(+) C(+) Corrección Valor por deterioro reconocidos en el período		0	0	0
(-) Rev. de correcciones valorativas por deterioro		0	0	0
(-) Disminución por salidas, bajas, reducción o traspasos		0	0	0
J) CORRECCIONES DE VALOR POR DETERIORO, SALDO FINAL EJERCICIO 2.024		0	0	0
K) CORRECCIONES DE VALOR POR DETERIORO, SALDO INICIAL EJERCICIO 2.025		0	0	0
(+) Corrección Valor por deterioro reconocidos en el período		0	0	0
(-) Rev. de correcciones valorativas por deterioro		0	0	0
(-) Disminución por salidas, bajas, reducción o traspasos		0	0	0
L) CORRECCIONES DE VALOR POR DETERIORO, SALDO FINAL EJERCICIO 2.025		0	0	0
M) VALOR NETO CONTABLE EJERCICIO 2.025	196,32	0	24.377,57	24.573,89

No existe pérdida por deterioro en los elementos de los activos intangibles.

No se ha enajenado durante el ejercicio ningún elemento del inmovilizado inmaterial, ni se han dado de baja bienes intangibles.

Los activos intangibles totalmente amortizados ascienden a **114.502,68 euros**.

No se ha efectuado ninguna revalorización de activos al amparo de la Ley 16/2012 de 27 de diciembre.

b. Fondo de comercio

No existe ninguna partida por este concepto en los estados financieros de la Mutualidad.

c. Costes de adquisición de carteras a mediadores

No existe ninguna partida por este concepto en los estados financieros de la Mutualidad.

8.COMISIONES ANTICIPADAS Y OTROS COSTES DE ADQUISICIÓN ACTIVADOS

No existe ninguna partida por este concepto en los estados financieros de la Mutualidad.

9.ARRENDAMIENTOS Y OTRAS OPERACIONES DE NATURALEZA SIMILAR

La Mutualidad entiende que todos sus arrendamientos son operativos.

El importe de los cobros futuros mínimos a recibir en los próximos ejercicios en concepto de arrendamientos operativos son los siguientes:

FECHA	CONCEPTO	COBROS A 1 AÑO	COBROS DE 2 A 5 AÑOS	COBROS A MAS DE 5 AÑOS	TOTAL	Duración
12/02/2016	Local Comercial planta baja C/Hortaleza Madrid	89.779,08	359.116,32	89.779,08	538.674,48	15 años
24/03/2021	Segunda planta edificio sito en C/Hortaleza, Madrid	81.900,00	327.600,00	81.900,00	491.400,00	10 años
02/03/2012	Cuarta planta edificio C/Hortaleza, Madrid	32.368,68	129.474,72	64.737,36	226.580,76	10 años
01/04/2024	Superficie de la 3ª planta de edificio en C/Hortaleza, Madrid	24.743,16	0,00	0,00	0,00	Anual
01/04/1999	Local en calle Portillejo. Logroño	13.904,64	0,00	0,00	0,00	Anual
01/01/2003	Local en la sede de la calle Portillejo de Logroño	5.882,40	0,00	0,00	0,00	Anual
24/02/2023	Local en República Argentina de Logroño	10.434,60	41.738,40	31.303,80	83.476,80	20 años

Durante el año 2025, en concreto con fecha 1 de diciembre, se firmó contrato de arrendamiento de 144 metros cuadrados de la tercera planta del edificio de la calle Hortaleza.

Además de estos locales situados en Madrid y Logroño existen:

- Plazas de garaje, un total de 7, situadas en C/Portillejo 4-6 de Logroño, que están alquiladas y con unos cobros futuros según se indican en el siguiente cuadro:

COBROS A 1 AÑO	COBROS DE 2 A 5 AÑOS	COBROS A MAS DE 5 AÑOS	TOTAL
2.548,80	10.195,20	7.646,40	20.390,40
588,24	2.418,84	1.814,13	4.821,22
495,84	1.983,36	1.487,52	3.966,72

- Contrato de colaboración con Autoescuela TORRERO en Zaragoza

FECHA	CONCEPTO	COBROS A 1 AÑO	COBROS DE 2 A 5 AÑOS	COBROS A MAS DE 5 AÑOS	TOTAL	Duración
01/10/2025	Acuerdo colaboración Autoescuela	10.744,68	42.978,72	32.234,04	85.957,44	Anual

Los pagos futuros a realizar por la entidad en concepto de arrendamiento operativo no cancelables a 31 de diciembre son los siguientes:

CONCEPTO	PAGOS A 1 AÑO	PAGOS DE 2 A 5 AÑOS	PAGOS A MAS DE 5 AÑOS	TOTAL
Inmovilizados en renting	27.087,93	108.351,72	0	135.439,65

10. INSTRUMENTOS FINANCIEROS

a .Información relacionada con el balance

Categorías de activos financieros y pasivos financieros.

A continuación, se detalla el valor en libros con referencia a cada una de las categorías de **activos financieros** correspondientes al ejercicio cerrado y las tablas comparativas del ejercicio anterior.

EJERCICIO 2.025			Ø. activos financieros a valor razonable con cambios en P y G:		
			Activos financieros a valor razonable con cambios en pérdidas y ganancias	Instrumentos financieros híbridos	Corrección de asimetrías contables
Activos financieros	Efectivo y otros medios líquidos equivalentes				
INSTRUMENTOS DE PATRIMONIO					
Inversiones financieras en capital					
Participaciones en fondos de inversión					
Participaciones en fondos de capital riesgo					
Otros instrumentos de patrimonio					
VALORES REPRESENTATIVOS DE DEUDA					
Valores de renta fija					
Otros valores representativos de deuda					
DERIVADOS					
INSTRUMENTOS HIBRIDOS					
INVERSIONES POR CUENTA DE TOMADORES QUE ASUMEN EL RIESGO DE INVERSION					

UNIÓN ESPAÑOLA de CONDUCTORES de AUTOMÓVILES m. p. s.
V28029023

PRESTAMOS					
Préstamos y anticipos sobre pólizas					
Préstamos o anticipos del grupo					
Préstamos hipotecarios					
Otros Préstamos					
DEPOSITOS EN ENTIDADES DE CREDITO					
DEPOSITOS CONSTITUIDOS POR REASEGURO ACEPTADO					
CREDITOS POR OPERACIONES DE SEGURO DIRECTO					
Tomadores de seguros					
Recibos pendientes					
Provisión para primas pendientes de cobro					
Mediadores					
Saldos pendientes con mediadores					
Prov. por deterioro de saldo con mediadores					
CREDITOS POR OPERACIONES DE REASEGURO					
CREDITOS POR OPERACIONES DE COASEGURO					
OTROS CREDITOS					
Créditos con las Administraciones públicas					
Resto de créditos					
OTROS ACTIVOS FINANCIEROS					
TESORERIA	980.600,64				
TOTAL	980.600,64				

EJERCICIO 2.025	Activos financieros a valor razonable con cambios en patrimonio neto		Activos financieros a coste amortizado	Activos financieros a coste	TOTAL
	Valor razonable	Coste	Préstamos y partidas a cobrar	Cartera de inversión a vencimiento	
Activos financieros					
INSTRUMENTOS DE PATRIMONIO	13.893.103,68	12.535.805,46			13.893.103,68
Inversiones financieras en capital	60.653,00	38.632,60			60.653,00
Participaciones en fondos de inversión	13.832.450,68	12.497.172,86			13.832.450,68
Participaciones en fondos de capital riesgo					
Otros instrumentos de patrimonio					
VALORES REPRESENTATIVOS DE DEUDA	18.711.439,40	18.620.729,28			18.711.439,40
Valores de renta fija					
Otros valores representativos de deuda	18.711.439,40	18.620.729,28			18.711.439,40

UNIÓN ESPAÑOLA de CONDUCTORES de AUTOMÓVILES m. p. s.
V28029023

DERIVADOS					
INSTRUMENTOS HIBRIDOS					
INVERSIONES POR CUENTA DE TOMADORES QUE ASUMEN EL RIESGO DE INVERSION					
PRESTAMOS			180,00		180,00
Préstamos y anticipos sobre pólizas					
Préstamos o anticipos del grupo					
Préstamos hipotecarios					
Otros Préstamos			180,00		
DEPOSITOS EN ENTIDADES DE CREDITO					
DEPOSITOS CONSTITUIDOS POR REASEGURO ACEPTADO					
CREDITOS POR OPERACIONES DE SEGURO DIRECTO			- 24.716,37		- 24.716,37
Tomadores de seguros			- 74.893,92		- 74.893,92
Recibos pendientes					-
Provisión para primas pendientes de cobro					
Mediadores			45.359,69		45.359,69
Saldos pendientes con mediadores			45.359,69		45.359,69
Prov. por deterioro de saldo con mediadores					
CREDITOS POR OPERACIONES DE REASEGURO			- 24.716,37		- 24.716,37
CREDITOS POR OPERACIONES DE COASEGURO					
OTROS CREDITOS			105.006,75		105.006,75
Créditos con las Administraciones públicas					-
Resto de créditos			105.006,75		105.006,75
OTROS ACTIVOS FINANCIEROS					
TESORERIA					980.600,64
TOTAL	32.604.543,08	31.156.534,77	50.936,15		33.636.079,87

EJERCICIO 2.024		O. activos financieros a valor razonable con cambios en P y G			
Activos financieros	Efectivo y otros medios líquidos equivalentes	Activos financieros a valor razonable con cambios en	Instrumentos financieros híbridos	Corrección de asimetrías contables	Instrumentos gestionados según estrategia del valor razonable

UNIÓN ESPAÑOLA de CONDUCTORES de AUTOMÓVILES m. p. s.
V28029023

		pérdidas y ganancias			
INSTRUMENTOS DE PATRIMONIO					
Inversiones financieras en capital:					
Participaciones en fondos de inversión					
Participaciones en fondos de capital riesgo					
Otros instrumentos de patrimonio					
VALORES REPRESENTATIVOS DE DEUDA					
Valores de renta fija					
Otros valores representativos de deuda					
DERIVADOS					
INSTRUMENTOS HIBRIDOS					
INVERSIONES POR CUENTA DE TOMADORES QUE ASUMEN EL RIESGO DE INVERSION					
PRESTAMOS					
Préstamos y anticipos sobre pólizas					
Préstamos o anticipos del grupo					
Préstamos hipotecarios					
Otros Préstamos					
DEPOSITOS EN ENTIDADES DE CREDITO					
DEPOSITOS CONSTITUIDOS POR REASEGURO ACEPTADO					
CREDITOS POR OPERACIONES DE SEGURO DIRECTO					
Tomadores de seguros					
Recibos pendientes					
Provisión para primas pendientes de cobro					
Mediadores					
Saldos pendientes con mediadores					
Prov. por deterioro de saldo con mediadores					
CREDITOS POR OPERACIONES DE REASEGURO					
CREDITOS POR OPERACIONES DE COASEGURO					
OTROS CREDITOS:					
Créditos con las Administraciones públicas					
Resto de créditos					
OTROS ACTIVOS FINANCIEROS					
TESORERIA	984.760,29				
TOTAL	984.760,29				

UNIÓN ESPAÑOLA de CONDUCTORES de AUTOMÓVILES m. p. s.
V28029023

EJERCICIO 2.024	Activos financieros a valor razonable con cambios en patrimonio neto		Activos financieros a coste amortizado	Activos financieros a coste	TOTAL
	Valor razonable	Coste	Préstamos y partidas a cobrar	Cartera de inversión a vencimiento	
Activos financieros					
INSTRUMENTOS DE PATRIMONIO	13.954.750,74	13.082.006,50			13.954.750,74
Inversiones financieras en capital	54.652,71	51.234,67			54.652,71
Participaciones en fondos de inversión	13.900.098,03	13.030.771,83			13.900.098,03
Participaciones en fondos de capital riesgo					
Otros instrumentos de patrimonio					
VALORES REPRESENTATIVOS DE DEUDA	17.857.377,29	17.677.091,38			17.857.377,29
Valores de renta fija					
Otros valores representativos de deuda	17.857.377,29	17.677.091,38			17.857.377,29
DERIVADOS					
INSTRUMENTOS HIBRIDOS					
INVERSIONES POR CUENTA DE TOMADORES QUE ASUMEN EL RIESGO DE INVERSION					
PRESTAMOS			180,00		180,00
Préstamos y anticipos sobre pólizas					
Préstamos o anticipos del grupo					
Préstamos hipotecarios					
Otros Préstamos			180,00		
DEPOSITOS EN ENTIDADES DE CREDITO					
DEPOSITOS CONSTITUIDOS POR REASEGURO ACEPTADO					
CREDITOS POR OPERACIONES DE SEGURO DIRECTO			8.429,68	-	8.429,68
Tomadores de seguros			48.234,88	-	48.234,88
Recibos pendientes			-		-
Provisión para primas pendientes de cobro					
Mediadores			39.805,20		39.805,20
Saldos pendientes con mediadores			39.805,20		39.805,20
Prov. por deterioro de saldo con mediadores			-		
CREDITOS POR OPERACIONES DE REASEGURO			24.716,37	-	24.716,37
CREDITOS POR OPERACIONES DE COASEGURO					
OTROS CREDITOS			139.758,75		139.758,75
Créditos con las Administraciones públicas			626,17		626,17
Resto de créditos			139.132,58		139.132,58

UNIÓN ESPAÑOLA de CONDUCTORES de AUTOMÓVILES m. p. s.
V28029023

OTROS ACTIVOS FINANCIEROS					
TESORERIA					984.760,29
TOTAL	31.812.128,03	30.759.097,88	106.792,70		32.903.501,02

A continuación, se detalla el reflejo en libros de los pasivos financieros del último ejercicio y del anterior.

EJERCICIO 2.025	OTROS PASIVOS FINANCIEROS A VALOR RAZONABLE CON CAMBIOS EN P Y G						TOTAL
	Pasivos financieros mantenidos para negociar	Instrumentos híbridos	Corrección de asimetrías contables	Instrumentos gestionados según estrategia del valor razonable	Débitos y partidas a pagar	Derivados de cobertura	
DERIVADOS							
PASIVOS SUBORDINADOS							
DEPOSITOS RECIBIDOS POR REASEGURO CEDIDO							
DEUDAS POR OPERACIONES DE SEGURO							
Deudas con asegurados							
Deudas con mediadores							
Deudas condicionadas							
DEUDAS POR OPERACIONES DE REASEGURO							
DEUDAS POR OPERACIONES DE COASEGURO							
EMPRESTITOS							
DEUDAS CON ENTIDADES DE CREDITO							
Deudas por arrendamiento financiero							
Otras deudas con entidades de crédito							
DEUDAS POR OPERACIONES PREPARATORIAS DE CONTRATOS DE SEGUROS							

UNIÓN ESPAÑOLA de CONDUCTORES de AUTOMÓVILES m. p. s.

V28029023

OTRAS DEUDAS					303.150,74		303.150,74
Deudas fiscales y sociales					195.733,39		195.733,39
Deudas con entidades de grupo							0
Otras deudas					107.417,35		107.417,35
DEUDAS POR OPERACIONES DE CESION TEMPORAL DE ACTIVOS							
OTROS PASIVOS FINANCIEROS							
TOTAL					303.150,74		303.150,74

EJERCICIO 2.024		OTROS PASIVOS FINANCIEROS A VALOR RAZONABLE CON CAMBIOS EN P Y G						
Pasivos financieros	Pasivos financieros mantenidos para negociar	Instrumentos híbridos	Corrección de asimetrías contables	Instrumentos gestionados según estrategia del valor razonable	Débitos y partidas a pagar	Derivados de cobertura	TOTAL	
DERIVADOS								
PASIVOS SUBORDINADOS								
DEPOSITOS RECIBIDOS POR REASEGURO CEDIDO								
DEUDAS POR OPERACIONES DE SEGURO								
Deudas con asegurados								
Deudas con mediadores								
Deudas condicionadas								
DEUDAS POR OPERACIONES DE REASEGURO								
DEUDAS POR OPERACIONES DE COASEGURO								
EMPRESTITOS								
DEUDAS CON ENTIDADES DE CREDITO								

UNIÓN ESPAÑOLA de CONDUCTORES de AUTOMÓVILES m. p. s.
V28029023

Deudas por arrendamiento financiero							
Otras deudas con entidades de crédito							
DEUDAS POR OPERACIONES PREPARATORIAS DE CONTRATOS DE SEGUROS							
OTRAS DEUDAS					254.690,41		254.690,41
Deudas fiscales y sociales					120.381,51		120.381,51
Deudas con entidades de grupo							
Otras deudas					134.308,90		134.308,90
DEUDAS POR OPERACIONES DE CESION TEMPORAL DE ACTIVOS							
OTROS PASIVOS FINANCIEROS							
TOTAL					254.690,41		254.690,41

Activos financieros y pasivos financieros valorados a valor razonable con cambios en la cuenta de pérdidas y ganancias

En los estados financieros del ejercicio 2.025 no se han contabilizado activos financieros mantenidos para negociar.

Reclasificaciones

No se han realizado durante el ejercicio reclasificaciones de activos financieros de valor razonable a coste amortizado ni viceversa.

Clasificación por vencimientos

El detalle de los vencimientos de los instrumentos financieros que tienen vencimiento determinado o determinable es el siguiente:

Concepto	2.025	2.026	2.027	2.028	2.029	Posteriores	Saldo final
Activos financieros							

UNIÓN ESPAÑOLA de CONDUCTORES de AUTOMÓVILES m. p. s.

V28029023

Depósitos en entidades de crédito							
Valores de renta fija	3.086.807,97	3.773.529,39	1.955.304,46	2.334.750,63	2.632.315,79	4.929.039,90	18.711.748,14
Renta Fija de gran liquidez (REPOS)							
Depósitos constituidos por reaseguro aceptado							
Tomadores de seguros	-74.893,92						-74.893,92
Mediadores							
Créditos por operaciones de reaseguro							
Créditos por operaciones de coaseguro							
Préstamos o anticipos del grupo							
TOTAL ACTIVOS FINANCIEROS	3.011.914,05	3.773.529,39	1.955.304,46	2.334.750,63	2.632.315,79	4.929.039,90	18.636.854,22

Concepto	2.025	2.026	2.027	2.028	2.029	Posteriores	Saldo final
Pasivos financieros							
Depósitos recibidos reaseguro cedido							
Deudas con asegurados							
Deudas condicionadas							
Deudas por operaciones de reaseguro							
Deudas con entidades de crédito							
Otras deudas	303.150,54						303.150,54

TOTAL PASIVOS FINANCIEROS	303.150,54							303.150,54
---------------------------	------------	--	--	--	--	--	--	------------

Transferencia de activos financieros

No se han realizado cesiones de activos financieros de los que haya que dar detalle en la Memoria.

Correcciones por deterioro del valor originadas por el riesgo de crédito

No existe en el ejercicio pérdidas por deterioro de los activos financieros originados por el riesgo de crédito.

b. Información relacionada con la cuenta de pérdidas y ganancias

En el siguiente cuadro se detalla información relacionada con la cuenta de pérdidas y ganancias por naturaleza y el patrimonio neto de los instrumentos financieros del ejercicio.

Concepto	Gastos Financieros	Ingresos financieros
ACTIVOS FINANCIEROS		
Importes en euros	397.276,52	1.186.651,79
TOTAL	397.276,52	1.186.651,79

c. Información relacionada con la cuenta de pérdidas y ganancias

Entidades del grupo, multigrupo y asociadas

Durante 2013 se creó una empresa, UECAPLUS, S.L. correduría de Seguros para la comercialización de productos de seguro. El capital social de la misma, 3.010,00 euros fue suscrito y desembolsado en su totalidad por UNION ESPAÑOLA de CONDUCTORES de AUTOMÓVILES, m. p. s. La entidad ha empezado sus actividades en fecha de 01 de enero de 2014. Dicha participación figura en la partida A-11 del Balance de U.E.C.A. en la cuenta 2403. Participaciones en empresas del grupo. El importe se encuentra completamente deteriorado al cierre del ejercicio.

Además, hay dos corredurías más que proceden de las entidades fusionadas, en concreto de La Mutua Aragonesa, El Volante Aragonés m.p.s y del Centro de Protección de Chóferes de La Rioja. Sus datos son los que se indican a continuación:

NIF	DENOMINACIÓN	DOMICILIO	F. JURÍDICA	ACTIVIDAD CNAE	% capital		% derechos voto	
					DIRECTO	INIDIRECTO	DIRECTO	INDIRECTO
B50956788	Tercer Milenio	Dr. Cerrada20	S.L.	672	100		100	
B26320655	Ibercentro	Portillejo 4	S.L.	672	100		100	

d. Información sobre la naturaleza y el nivel de riesgo procedente de instrumentos financieros

Riesgo de Mercado

Los principios que guiarán la actividad son los siguientes:

- Con respecto al régimen anterior a la entrada en vigor de Solvencia II, es de destacar la "libertad de inversión" como principio, si bien matizado por la

- necesidad para la entidad de poder determinar, medir, vigilar, gestionar y controlar los riesgos financieros que asuma con las inversiones financieras.
- El principio de prudencia debe regir la actividad financiera de la institución, concretándose, además de lo comentado en el punto anterior, en:
 - . Garantizar la calidad, liquidez, seguridad y rentabilidad del conjunto de la cartera de activos.
 - . Garantizar que la localización de los activos permita en todo momento su disponibilidad.
 - . Invertir de forma coherente con la naturaleza y duración de las obligaciones derivadas de los contratos de seguro, llamada normalmente congruencia.
 - . Los instrumentos derivados se admiten en la medida en que contribuyan a reducir los riesgos de inversión o a facilitar la gestión eficaz de la cartera.
 - . Se mantendrá en niveles prudentes la inversión en activos no negociados en mercados organizados.
 - . Los activos estarán diversificados, tanto por activo, emisor o grupo, o una zona geográfica.

Riesgo de Crédito

No existen riesgos de créditos dado la inexistencia de inversiones reaseguradoras realizadas por la entidad, ni cesión de créditos.

Riesgo de Liquidez

La gestión de la liquidez es realizada por la Mutualidad quien mantiene saldos suficientes para cubrir cualquier eventualidad derivada de sus obligaciones.

El siguiente cuadro detalla la información relativa al nivel de exposición al riesgo de tipo de interés de los activos financieros materializados en instrumentos de deuda e inversiones similares.

CARTERA	Activos a valor razonable con tipo de interés fijo no expuestos a riesgo	Activos a valor razonable expuestos a riesgo	TOTAL
A vencimiento	18.711.439,40		18.711.439,40

Disponible para la venta

13.893.097,02 13.893.097,02

Otros activos a valor razonable con cambios en PYG

TOTAL 17.857.377,29 13.893.097,02 32.604.536,42

e. Fondos propios

El Patrimonio Neto de la entidad se nutre principalmente por los traspasos de reservas.

Las reservas son de libre disposición, una vez que queden constituidas las garantías financieras exigidas por la Ley.

El 30 de octubre de 2025 se celebró la Junta General Ordinaria que aprobó la propuesta de la Junta Directiva de distribuir el resultado del ejercicio 2.024 a Reservas Voluntarias, por importe de 72.142 euros.

No se ha dotado ninguna Reserva de Revalorización al amparo de la Ley 16/2012 de 27 de diciembre.

No existe ninguna participación de ninguna entidad en el Fondo Mutual de U.E.C.A.

Los movimientos de los componentes de los fondos propios en el ejercicio responden al siguiente detalle:

Concepto	Saldo 31-12-2024	Aumentos	Disminuciones	Traspasos	Saldo 31-12-2025
FONDO MUTUAL	2.970.725,81				2.970.725,81
RESERVAS VOLUNTARIAS	15.536.775,56	305.820,04			15.536.775,56
RESERVA REVALORIZ.EDIF.HORTAL	1.637.764,22		-136.480,35		1.637.764,22
RESERVA REVALOR. LOCAL VALENC	161.188,11		-13.431,17		161.188,11
RESERVA REVALORIZACION LOCAL-ZARAGOZA	362.527,78		-13.469,61		362.527,78
RESERVA REVALORIZACION GARAJE-ZARAGOZA	21.187,24		-557,24		21.187,24
RESERVA REVALORIZ.OFC.PORTILLEJO-LOGROÑO	324.482,71		-11.598,79		324.482,71
RESERVA REVALORIZ. REP.ARGENTLNA-LOGROÑO	68.721,36		-42.387,71		68.721,36
REMANENTE	0,00				0,00
RESERVA ESTABILIZACION	116.765,81				116.765,81
RDOS NEGATIVOS EJERCICIOS ANTERIORES	-585.383,82				-585.383,82
RESULTADO DEL EJERCICIO	72.142,90	20.272,82		-72.142,90	72.142,90
TOTAL	20.686.897,68	326.092,86	-217.924,87	-72.142,90	20.722.922,77

Los movimientos de las reservas de deben a:

- A la aplicación de las reservas de revalorización en función de la amortización no deducible de los inmuebles
- A la aplicación de resultado y del remanente del ejercicio 2024 a reservas voluntarias

11.MONEDA EXTRANJERA

La entidad mantiene elementos de activos denominados en moneda extranjera. Las transacciones de inversiones financieras realizadas en moneda diferente del Euro, son convertidas directamente en su contabilización.

Con fecha valor el 16 de diciembre la entidad vendió el activo (bono emitido por el Tesoro Americano) por importe de 100.000 dólares por lo que al cierre del ejercicio, ya no cuenta con ninguna cuenta bancaria en moneda extranjera.

12.SITUACION FISCAL

La conciliación entre el resultado contable del ejercicio y la base imponible del impuesto sobre sociedades a 31 de diciembre de 2.025 es el siguiente:

	Cuenta de pérdidas y ganancias		Ingresos y gastos directamente imputados al patrimonio neto		Reservas		Total
	Aumentos (A)	Disminuciones (D)	Aumentos (A)	Disminuciones (D)	Aumentos (A)	Disminuciones (D)	
Saldo de ingresos y gastos del ejercicio	20.272,73						20.272,73
Impuesto sobre sociedades	0,00						0,00
Diferencias permanentes	233.493,35						233.493,35

UNIÓN ESPAÑOLA de CONDUCTORES de AUTOMÓVILES m. p. s.
V28029023

Diferencias temporarias:							0,00
_ con origen en el ejercicio							0,00
_ con origen en ejercicios anteriores							0,00
Compensación de bases imponibles negativas de ejercicios anteriores	253.766,08						253.766,08
Base imponible (resultado fiscal)	0,00						0,00

A efectos comparativos, la conciliación entre el resultado contable del ejercicio y la base imponible del impuesto sobre sociedades a 31 de diciembre de 2.024 fue:

	Cuenta de pérdidas y ganancias		Ingresos y gastos directamente imputados al patrimonio neto		Reservas		Total
	Aumentos (A)	Disminuciones (D)	A	D	A	D	
Saldo de ingresos y gastos del ejercicio	72.142,90						72.142,90

Impuesto sobre sociedades							
Diferencias permanentes	233.769,38						233.769,38
Diferencias temporarias:							0
_ con origen en el ejercicio							0
_ con origen en ejercicios anteriores							0
Compensación de bases imponibles negativas de ejercicios anteriores	305.636,25						305.636,25
Base imponible (resultado fiscal)	0,00	0,00	0,00	0,00	0,00	0,00	0,00

Como consecuencia de los criterios de aplicación del Nuevo Plan Contable de las entidades aseguradoras, se procedió en la transición realizada a 31 de diciembre de 2.008 a actualizar los inmuebles propiedad de la Mutualidad.

Por dicho motivo se produjo una revalorización por importe de 5.596.696,87 que se contabilizó directamente a reservas indisponibles.

Paralelamente se contabilizó el impuesto diferido teórico de dicha revalorización por importe de 1.399.174,22 euros.

Al 31 de diciembre de 2025 la reserva de revalorización incluye la parte pendiente de aplicación de los inmuebles de Madrid, Valencia, Logroño y Zaragoza por importe total de 2.357.946,55 euros (2.575.871,42 euros en 2024)

La entidad disponía al cierre del ejercicio 2024 bases imponibles negativas pendientes de compensación por importe de 4.152.828,61 euros, y en la liquidación del ejercicio 2025 ha aplicado 253.766,08 euros. Estos créditos fiscales pendientes de aplicación no han sido objeto de registro contable sobre la base del principio de prudencia. Al 31 de diciembre de 2025 las bases pendientes de compensación ascienden a 3.899.062,53 euros.

Durante el ejercicio 2.025 se han generado ingresos y gastos directamente imputables a patrimonio como consecuencia de las plusvalías y minusvalías latentes a 31 de diciembre de las inversiones financieras a valor razonable.

Incentivos Fiscales aplicados en el ejercicio y compromisos asumidos en relación con los mismos: No se han realizado actividades económicas y de fomento de la internalización al amparo de la Ley 14/2013, de 27 de septiembre, de apoyo a los emprendedores y su internalización.

Las declaraciones de impuestos de los últimos cuatro ejercicios están abiertas a inspección por parte de las autoridades fiscales. Aunque la normativa fiscal aplicable a las actividades de la Mutualidad son susceptibles de diferentes interpretaciones, la Junta Directiva de la misma, estima que no existe ningún pasivo contingente de carácter fiscal que pudiera afectar significativamente a los estados financieros.

13.INGRESOS Y GASTOS

El desglose de la partida de cargas sociales del último ejercicio comparado es el siguiente:

	2.025	2.024
Aportaciones y dotaciones para pensiones	0	0
Otras cargas sociales	298.108,37	266.925,58
TOTAL	298.108,37	266.925,58

Durante el ejercicio finalizado no se han producido ventas de bienes ni se han prestado servicios como contraprestación de permutas de bienes no monetarios a otros servicios.

14.PROVISIONES Y CONTINGENCIAS

Las provisiones matemáticas se encuentran realizadas de acuerdo a los informes

UNIÓN ESPAÑOLA de CONDUCTORES de AUTOMÓVILES m. p. s.
V28029023

actuariales realizados por el Actuario D^a. CRISTINA NOVELLA ARRIBAS, colegiado número 1.893, Miembro Titular del Instituto de Actuarios Españoles, para U.E.C.A., habiendo sido cubiertas en su totalidad.

El movimiento de las provisiones durante el ejercicio 2.025 ha sido:

	Saldo inicial	Dotaciones	Aplicaciones	Saldo final
PROV. MAT. MUERTE	1.295.894,03	0	568.349,95	727.544,08
PROV. MAT. SEGUROS AHORRO	14.134.252,28	1.644.391,29	1.079.838,93	14.698.804,64
PROV. MAT. DECESOS	1.567.287,66	0	407.756,46	1.159.531,20
PROV. PREST. SINIESTROS PTES PAGO Y LIQUIDACION	287.900,11	884,88	30.382,82	258.402,17
PROV. PREST. SINIESTROS PTES DECLARAR	80.363,62	38.886,67	50.600,67	68.649,62
PROV. PAGO GASTOS INTERNOS DE LIQ. DE SINIESTROS	64.414,07	9.736,42	20.311,37	53.839,12
TOTAL	17.430.111,77	1.693.899,26	2.157.240,20	16.966.770,83

Las provisiones técnicas por Prestaciones pendientes de pago o liquidación se encuentran calculadas de acuerdo a lo previsto en el artículo 20 del Reglamento de Mutualidades de Previsión Social.

La Provisión de siniestros pendientes de declaración se ha dotado con un 5 % de las Provisión de siniestros pendientes de liquidación o pago siguiendo las instrucciones del artículo 41.2 del Reglamento de Ordenación y Supervisión de los Seguros Privados.

Según establece el convenio colectivo del sector, con la finalidad de promover una adecuada política de empleo en el sector, fomentando la jubilación en la edad ordinaria para ello, se regula un nuevo sistema de previsión social que se instrumentalizará a través de un seguro colectivo de vida denominado "Seguro de Aportación Definida".

Todos los empleados de U.E.C.A. optaron por acogerse a este nuevo sistema por lo que

U.E.C.A. abrió una nueva póliza en Pelayo Vida, efectuando como aportación inicial la provisión matemática existente en el momento de la creación de la nueva póliza. Existe una excepción y se trata de los trabajadores procedentes de la Mutualidad de Autores y Editores, estos tienen la póliza comentada en Generalí.

15. INFORMACION SOBRE EL MEDIO AMBIENTE

La Mutualidad no realiza actividades que ocasionen impacto medioambiental negativo.

No existen inversiones activadas correspondientes a equipos e instalaciones cuyo fin sea la minimización del impacto medioambiental y la protección y mejora del medio ambiente.

A finales del año 2025 y con el objetivo de lograr una mayor eficacia energética y buscando el autoconsumo, se han instalado placas solares en las oficinas de Madrid. Además, la Mutualidad ha tomado medidas para incentivar el uso de transporte público entre los empleados

No existen riesgos ni gastos cubiertos por provisiones correspondientes a actuaciones medioambientales.

No existen contingencias relacionadas con la protección y mejora del medio ambiente.

No se han recibido subvenciones de naturaleza medioambiental ni la entidad realiza actividades relacionadas con el medio ambiente.

16. HECHOS POSTERIORES

No han existido acontecimientos o hechos posteriores al cierre del ejercicio, que supongan una modificación de las presentes cuentas anuales.

17. OTRA INFORMACION

Durante los dos últimos ejercicios y debido a desplazamientos, asistencia a juntas, seguimiento-control de las bajas por enfermedad y accidente y demás servicios, los gastos de la Junta Directiva por todos estos conceptos, han sido de 254.815,51 euros para el año 2025 y de 267.892,44 euros para el año 2024.

No existen obligaciones contraídas en materia de pensiones o seguros de vida respecto de los miembros antiguos ni actuales de la Junta Directiva y personal de alta dirección.

La actual Junta Directiva, al 31 de diciembre de 2025, está compuesta por 6 miembros:

DIRECTIVO	CARGO
Fermín Javier Albendea Benito	Presidente
Ricardo Garrido Sanz	Vice-Presidente
José Javier Alonso Río	Tesorero
Manuel Barrio Rodríguez	Secretario
Gregoria Trinidad Gómez	Vocal
José Luis Lana Armisen	Consejero Independiente

La plantilla de personal de U.E.C.A., al 31 de diciembre de 2025, ha estado distribuida según el siguiente cuadro:

CATEGORIA	EJERCICIO 2.025		EJERCICIO 2.024	
	HOMBRES	MUJERES	HOMBRES	MUJERES
Grupo I Nivel I	2	1	2	1
Grupo I Nivel II	1	0	2	0
Grupo I Nivel III	0	1	0	1
Grupo II Nivel IV	2	1	2	1
Grupo II Nivel V	2	4	2	4
Grupo II Nivel VI	1	7	0	7
Grupo III Nivel VII	0	1	0	1
Grupo III Nivel VIII	1	1	2	1
TOTAL	9	16	10	16

Durante el ejercicio 2.024, la plantilla media de U.E.C.A., ha estado distribuido según el siguiente cuadro:

CATEGORIA	EJERCICIO 2.025		EJERCICIO 2.024	
	HOMBRES	MUJERES	HOMBRES	MUJERES
Grupo I Nivel I	2	1	2	1
Grupo I Nivel II	1	0	2	0
Grupo I Nivel III	0	1	0	1
Grupo II Nivel IV	2	1	2	1
Grupo II Nivel V	2	4	2	4
Grupo II Nivel VI	0,08	7	0	6,94
Grupo III Nivel VII	0	1	0	1
Grupo III Nivel VIII	1,83	1	2	1
TOTAL	8,91	16	10	15,94

No hay personal en la Entidad con discapacidad mayor o igual del 33%.

Las Cuentas Anuales de la Mutualidad son auditadas por auditores externos. En el ejercicio 2.025, la auditoría de los estados financieros del ejercicio 2.025 fue realizada por Moore Ibérica de Auditoría, S.L.P, inscrita en el Registro Oficial de Auditores de Cuentas del Instituto de Contabilidad y Auditoría de Cuentas con el número S-0359.

Los honorarios de auditoría sin incluir I.V.A., devengados por la realización de la auditoría del ejercicio 2025, ascendió a 26.575€, a dichos honorarios se les añadirá el IVA, la tasa y el sello del ICJCE.

La auditoría del ejercicio 2024 fue realizada por Morison ACPM Auditores, S.L.P inscrita en el Registro Oficial de Auditores de Cuentas con el número S-2459.

Los honorarios de auditoría sin incluir I.V.A., devengados y percibidos por la realización de la auditoría del ejercicio 2024 fueron de 28.252,92 € incluyendo tasas y sellos.

18. INFORMACION SEGMENTADA

En los cuadros siguientes se reflejan los ingresos derivados de primas emitidas y las provisiones técnicas correspondientes al seguro directo del último ejercicio. No existen reaseguros aceptados.

Concepto	ESPAÑA		C.E.E.		OTROS PAISES	
	Primas	Provisiones	Primas	Provisiones	Primas	Provisiones
EJERCICIO 2.025						
VIDA	1.608.705,36	15.460.633,30				
Muerte Inutilidad	41.114,06	727.544,08				
Seguros de Ahorro	1.567.591,30	14.733.089,22				
NO VIDA	3.710.355,57	1.506.137,53				
Asistencia sanitaria	2.253.453,26	0,00				
Incapacidad laboral	176.055,65	51.426,94				
Defensa Jurídica	423.011,28	87.504,89				
Perdidas pecuniarias	510.250,68	83.316,90				
Decesos	45.827,41	1.159.160,80				
Accidentes	301.757,29	124.728,00				
TOTAL	5.319.060,93	16.966.770,83				

Concepto	ESPAÑA		C.E.E.		OTROS PAISES	
	Primas	Provisiones	Primas	Provisiones	Primas	Provisiones
EJERCICIO 2.024						
VIDA	622.310,28	15.467.860,80				
Muerte Inutilidad	24.472,29	1.295.894,03				
Seguros de Ahorro	597.838,00	14.171.966,80				
NO VIDA	3.716.963,54	1.962.250,93				
Asistencia sanitaria	2.169.507,79	0				
Incapacidad laboral	187.984,92	67.537,85				
Defensa Jurídica	452.486,59	116.494,88				
Perdidas pecuniarias	536.027,66	82.393,70				
Decesos	47.947,03	1.569.116,36				

Accidentes	323.009,55	126.708,13			
TOTAL	4.339.273,82	17.430.111,73			

19- COMBINACION DE NEGOCIOS

Fusión por absorción de U.E.C.A. de EL VOLANTE ARAGONÉS

El Proyecto de fusión entre U.E.C.A. y Mutua Aragonesa, El Volantes Aragonés resultó finalmente inscrito en el Registro Mercantil hasta el 3 de abril de 2023.

Fusión por absorción de U.E.C.A. y Centro de Protección de Choferes de la Rioja MPS

La Junta Directiva de U.E.C.A. y la Junta Directiva de Centro de Choferes firmaron, el día 6 de abril de 2022, un protocolo de intenciones para la fusión de ambas entidades, Esta fusión quedó inscrita en el Registro Mercantil en julio de 2023.

Fusión por absorción de U.E.C.A. y Mutualidad de Previsión Social de Autores y Editores MPS

La Junta Directiva de U.E.C.A. y la Junta Directiva de la Mutualidad de Autores y Editores (en adelante MAE) firmaron, el día 21 de marzo de 2022, un protocolo de intenciones para la fusión de ambas entidades. En el ejercicio 2023 la fusión quedó inscrita en el Registro Mercantil.

Culminadas las tres operaciones antes descritas en 2023 se llevó a cabo la integración de las cuentas y operaciones de las tres entidades, con la contabilidad de la U.E.C.A. .

El detalle de los elementos patrimoniales adquiridos en 2023 como consecuencia de estas tres combinaciones de negocio fue el siguiente:

Información relativa a las combinaciones de negocios llevadas a cabo en el ejercicio 2023	El Volante Aragonés	MAE	Chóferes de La Rioja
Fecha de adquisición	01/01/2022	01/01/2023	01/01/2023
Forma jurídica	Fusión por absorción	Fusión por absorción	Fusión por absorción
Motivos	- Sinergias comunes del negocio - Fortalecimiento patrimonial	- Sinergias comunes del negocio - Fortalecimiento patrimonial	- Sinergias comunes del negocio - Fortalecimiento patrimonial

UNIÓN ESPAÑOLA de CONDUCTORES de AUTOMÓVILES m. p. s.
V28029023

Reconocimiento de Fondo de Comercio	No aplica	No aplica	No aplica
Coste de la combinación de negocio			
A-1) Efectivo y otros activos líquidos equivalentes	312.842,98	5.255.105,67	407.827,90
A-3) Activos financieros a VR con cambios en pyg	-	-	564.604,44
A-4) Activos financieros disponibles para la venta	369.147,99	3.927.915,11	-
A-5) Préstamos y partidas a cobrar	10.968,00	6.488.301,48	11.756,62
A-9) Inmovilizado material e inversiones inmobiliarias	745.433,02	-	742.263,43
A-10) Inmovilizado intangible	522,42	-	-
A-11) Participaciones en empresas del grupo y asociadas	-	-	3.010,00
A-12) Activos fiscales	36.102,56	-	-
A-13) Otros activos	200,00	112.488,48	-
Total ACTIVOS adquiridos	1.475.216,97	15.783.810,74	1.729.462,39
A-3) Débitos y partidas a pagar	8.904,61	155.512,76	15.801,86
A-5) Provisiones técnicas	596,48	13.107.380,07	20.000,79
A-6) Otras provisiones no técnicas	-	256.601,18	-
A-7) Pasivos fiscales	186.773,53	-	150.168,12
Total PASIVOS ASUMIDOS	196.274,62	13.519.494,01	185.970,77
Patrimonio neto : precio de adquisición	1.278.942,35	2.264.316,73	1.543.491,62
Pagos Futuros	No aplica	No aplica	No aplica
Excesos reconocidos en pérdidas y ganancias	No aplica	No aplica	No aplica
Relaciones anteriores previas a la combinación	No aplica	No aplica	No aplica
Partidas valoradas de forma provisional	No aplica	No aplica	No aplica

No se ha producido ningún hecho posterior en 2024 que haya modificado el precio de las combinaciones de negocios descritas, ni se ha tenido que reflejar ningún otro activo o pasivo contingente.

20- INFORMACION TÉCNICA

La Mutualidad tiene establecidos procedimientos de control interno diferenciados por ramo de seguro que permite realizar un seguimiento puntual de la situación y evolución de las variables críticas del negocio.

Respecto a la cartera, el objetivo de la Mutualidad es mantener una cartera equilibrada y saneada. Por ello se realizan controles exhaustivos sobre aquellas pólizas que presenten una siniestralidad superior a la media de la Mutualidad.

Un punto importante en la Mutualidad es la retención de clientes. Se analiza periódicamente la situación de bajas por impago de las primas y por decisión personal del cliente.

Para el **seguro de no vida**, los ingresos y gastos técnicos correspondientes al ejercicio 2.025 de las tres pólizas más relevantes son:

	DEFENSA JURÍDICA	PERDIDAS PECUNIARIAS	ACCIDENTES
1.PRIMAS IMPUTADAS	423.011,28	510.250,68	301.757,29
2.+/-VARIACION DE LA PROVISION PARA PRIMAS PENDIENTES	0	0	0
A.TOTAL DE PRIMAS NETAS	423.011,28	510.250,68	301.757,29
1.Prestaciones, gastos pagados y de siniestralidad	162.901,15	158.214,22	122.259,19
2.+/- VARIACION DE LA PROVISION TECNICA PARA PRESTACIONES	-30.704,97	-791,79	-1.980,13

B. TOTAL DE LA SINIESTRALIDAD NETA	132.196,17	157.422,43	120.279,06
GASTOS DE ADQUISICION	99.863,51	121.644,07	74.244,42
GASTOS DE ADMINISTRACION	130.220,69	164.549,00	68.628,87
OTROS GASTOS TECNICOS	95.948,82	111.878,44	61.451,31
C.TOTAL GASTOS DE EXPLOTACION Y OTROS GASTOS TECNICOS NETOS	326.033,02	398.071,51	204.324,60

El resultado técnico para el **seguro de No Vida** del ejercicio 2.025 ha sido el siguiente:

CUENTA TÉCNICA SEGURO NO VIDA	IMPORTE 2.025	IMPORTE 2.024
I.1 Primas Imputadas, Netas de Reaseguro	1.559.292,89	1.651.695,29
I.2 Ingresos del Inmovilizado Material y de las Inversiones	165.818,99	683.264,77

UNIÓN ESPAÑOLA de CONDUCTORES de AUTOMÓVILES m. p. s.
V28029023

I.3 Otros Ingresos Técnicos	0	0
I.4 Siniestralidad del Ejercicio, Neta del Reaseguro	-811.893,79	-792.054,42
I.5 Variación de Otras Provisiones Técnicas	407.759,46	-240.954,67
I.7 Gastos de Explotación Netos	-929.031,19	-856.651,43
I.8 Otros Gastos Técnicos	-376.286,74	-426.787,28
I.9 Gastos del Inmovilizado Material y de las Inversiones	0,00	0
I.10 Resultado de la Cuenta Técnica del Seguro NO VIDA	15.656,62	18.512,26

El resultado técnico para el **seguro de Vida** del ejercicio 2.025 ha sido el siguiente:

CUENTA TÉCNICA SEGURO VIDA	IMPORTE 2.025	IMPORTE 2.024
I.1 Primas Imputadas, Netas de Reaseguro	1.608.678,37	622.310,28
I.2 Ingresos del Inmovilizado Material y de las Inversiones	1.416.102,83	1.417.311,66

I.4 Siniestralidad del Ejercicio, Neta del Reaseguro	-1.745.112,59	-1.623.686,30
I.5 Variación de Otras Provisiones Técnicas	3.665,58	885.568,00
I.7 Gastos de Explotación Netos	-714.324,39	-698.645,44
I.8 Otros Gastos Técnicos	-160.701,41	-139.216,20
I.9 Gastos del Inmovilizado Material y de las Inversiones	-405.890,70	-396.646,83
I.10 Resultado de la Cuenta Técnica del Seguro VIDA	2.417,69	66.995,17

21- INFORMACIÓN SOBRE DERECHOS DE EMISIÓN DE GASES DE EFECTO INVERNADERO.

La entidad no posee derechos de emisión de gases de efecto invernadero y por lo tanto no realiza correcciones de valor por deterioro en el balance. Tampoco existen contabilizados gastos derivados de emisiones de gases de efecto invernadero en el ejercicio.

No existen contratos de futuro relativos a derechos de emisión de gases de efecto invernadero.

No existen contingencias relacionadas con sanciones o medidas de carácter provisional, en los términos previstos en la Ley 1/2005.

22- INFORMACIÓN SOBRE EL PERIODO MEDIO DE PAGO A PROVEEDORES. DISPOSICIÓN ADICIONAL TERCERA. "DEBER DE INFORMACIÓN" DE LA LEY 15/2010, DE 5 DE JULIO

- La información en relación con el periodo medio de pago a proveedores en operaciones comerciales, es la siguiente:

2025	2024
------	------

Periodo medio de pago a proveedores	5,01	4,90
Ratio de operaciones pagadas	3,6	3,7
Ratio de operaciones pendientes de pago	78,75	78,35
	Importe (euros)	Importe (euros)
Total pagos realizados	3.241.519,55	3.436.798,12
Total pagos pendientes	16.192,88	8.119,76

	2025	
	Importe	% sobre total pagado
Nº Facturas pagadas en periodo inferior al máximo establecido.	631,88	99,98%
Volumen monetario pagado en periodo inferior al máximo establecido (miles de euros)	3.225.326,67	99,50%

** El plazo máximo legal de pago será, en cada caso el que corresponda en función de la naturaleza del bien o servicio recibido por la empresa de acuerdo con lo dispuesto en la Ley 3/2004, de 29 de diciembre.

Nuevo marco normativo Solvencia II

El pasado 1 de enero de 2016 entró en vigor la Ley 20/2015, de 14 de julio, de ordenación, supervisión y solvencia de las entidades aseguradoras y reaseguradoras (LOSSEAR) así como el reglamento que la desarrolla (Real Decreto 1060/2015, de 20 de noviembre - ROSSEAR). Ambas normas son el resultado de la transposición al ordenamiento jurídico español de la Directiva 2009/138/CE del Parlamento Europeo y del Consejo, de 25 de noviembre de 2009, sobre el seguro de vida, el acceso a la actividad de seguro y de reaseguro y su ejercicio (regulación de Solvencia II).

La Mutualidad solicitó la autorización para acogerse al **régimen especial** de solvencia de forma transitoria por parte de Mutualidades de previsión social bajo lo establecido en la Disposición décima y en el capítulo VIII del título III de la Ley 20/2015, de 14 de julio, de ordenación, supervisión y solvencia de las entidades aseguradoras y reaseguradoras.

Con fecha 12 de febrero de 2016, la Dirección General de Seguros y Fondos de Pensiones autorizó a la Mutualidad a acogerse al régimen especial de Solvencia II durante un plazo máximo de vigencia de tres años desde el 1 de enero de 2016.

La Mutualidad ha procedido a una correcta adaptación a este nuevo marco normativo y cumple con las necesidades globales de capital en el nuevo marco normativo y dicha información será suministrada en el Informe de Situación Financiera y de Solvencia.

23.COMPOSICIÓN DE LA JUNTA DIRECTIVA

DECLARACION DE RESPONSABILIDAD SOBRE EL CONTENIDO DEL INFORME FINANCIERO ANUAL

Los miembros de la Junta Directiva declaran que, hasta donde alcanza su conocimiento, las cuentas anuales correspondientes al ejercicio 2025 (1 de enero de 2025 – 31 de diciembre de 2025), formuladas por la Junta Directiva en su sesión de 25 de marzo de 2026 y elaboradas con arreglo a los principios de contabilidad aplicables, ofrecen la imagen fiel del patrimonio, de la situación financiera y de los resultados de UNIÓN ESPAÑOLA de CONDUCTORES de AUTOMÓVILES m. p. s. , junto con la descripción de los principales riesgos e incertidumbres a que se enfrentan.

En Madrid a 25 de marzo de 2026



Fdo. Fermín Javier Albendea
Presidente de la Junta Directiva



Fdo. Ricardo Garrido Sanz
Vicepresidente de la Junta Directiva



Fdo. Manuel Barrio Rodríguez
Secretario de la Junta Directiva



Fdo. Jose Javier Alonso Río
Tesorero de la Junta Directiva



Fdo. Gregoria Trinidad Gómez
Vocal de la Junta Directiva



INFORME DE GESTIÓN

INDICE

1.- Entorno Económico

2.- Actividad de U.E.C.A.

- 2.1.- Magnitudes Principales del Ejercicio
- 2.2.- Movimiento Asociativo y Actividad Comercial
- 2.3.- Siniestralidad

- 2.4.- Gastos de Administración
- 2.5.- Inversiones Financieras
- 2.6.- Provisiones Técnicas
- 2.7.- Patrimonio Neto

3.- Relaciones Externas

4.- Aspectos varios

La economía mundial en 2025 experimentó un crecimiento moderado y estable, situándose en torno al 3,15%, marcado por un "aterrizaje suave". Aunque se evitó una recesión global, el crecimiento ha sido inferior al promedio histórico, caracterizado por una elevada deuda, tensiones comerciales y una inflación a la baja, pero aún persistente.

Debido a lo anterior, el Banco Central Europeo, o la Reserva Federal han continuado con la senda de suaves bajadas de tipos de interés.

En resumen, el 2025 se consolidó como un año de transición hacia una economía de "menor crecimiento" pero estable, luchando contra la fragmentación comercial y ajustando la política monetaria.

En cuanto a la economía española, creció un 2,8%, en 2025 motivado fundamentalmente por el consumo interno y la inversión. El crecimiento esperado para 2026 se sitúa entre el 1,7% y el 2,4%. No obstante España sigue siendo uno de los países más endeudados del mundo.

En cuanto a U.E.C.A., durante el ejercicio 2025 la Mutualidad ha seguido con la política de inversión que comenzó en 2023, pasando de la inversión en Fondos de Inversión, a la inversión en bonos, para aprovechar la situación de tipos de interés altos, con tipos superiores en muchos casos al 4%

En dichas circunstancias la evolución de U.E.C.A. en el año 2025 ha sido muy favorable pudiendo otorgar a los productos de ahorro de la Mutualidad una participación en beneficios de 382.057 euros. La rentabilidad bruta de estos productos de ahorro, entre el interés garantizado y la participación en beneficios, se sitúa en el 5,35%

Por otra parte, los buenos resultados de la Entidad han permitido no subir el precio para el ejercicio 2025 de ninguno de los productos de No vida por tercer año consecutivo, a excepción del seguro de asistencia sanitaria.

2.1. Magnitudes económicas principales:

Evolución y resultados de los negocios

- El Resultado antes de Impuestos obtenido por U.E.C.A. en el ejercicio de 2025 ha sido de 20.272,81 euros siendo el del ejercicio anterior de 72.142,90€

UNIÓN ESPAÑOLA de CONDUCTORES de AUTOMÓVILES m. p. s.

V28029023

- El Resultado después de Impuestos obtenido por U.E.C.A. en el ejercicio de 2025 ha sido de 20.272,81 euros siendo el del año 2024 de 72.142,90€. En este ejercicio como en el anterior, se han aplicado las bases imponibles negativas procedentes de años anteriores de las sociedades fusionadas en 2023, razón por la cual la cuota a ingresar del impuesto sobre sociedades ha sido cero.

Analizando los datos económico-financieros más relevantes, los resultados son similares a los del ejercicio pasado, con una reducción del importe asignado en Participación en Beneficios a los productos de ahorro

- El Ingreso Total por Primas Netas de Reaseguro obtenido en 2025 ha sido de 3.167.971,25€, lo que supone un incremento del 39,31% respecto a las primas recaudadas en el ejercicio 2024, motivado por un importante incremento en las aportaciones a los seguros de Vida Ahorro.

Las cifras por ramos de actividad son las siguientes:

El ramo de No Vida ha obtenido unos ingresos por primas netas de reaseguro de **1.559.292,89 euros**, (5,59% inferior a la cifra del año 2024).

El ramo de Vida ha obtenido unos ingresos por primas de **1.608.678,37 euros**, frente a los 622.310,28 del año anterior, lo que representa un incremento del 158,50%.

Este incremento tan notable en las primas del ramo de Vida, en productos de ahorro de la Mutualidad de Autores y Editores, que fue absorbida por U.E.C.A, es fruto de la consolidación de la fusión celebrada años atrás, y del buen desarrollo del departamento comercial de la entidad, además del gran atractivo de los productos de ahorro ofrecidos con rentabilidades por encima del mercado los últimos años.

Además, en cuanto al descenso de las primas de No Vida, hay que tener en cuenta que el incremento del IPC no se ha trasladado a las primas que pagan los mutualistas.

Para el próximo año U.E.C.A. tiene previsto un incremento de primas motivado por el refuerzo de la estructura comercial de la Mutualidad, así como del desarrollo de campañas comerciales, aparición en redes sociales, mejora de la parte comercial de la página web de la Mutualidad, etc

- La cartera **Total de Pólizas** a 31 de diciembre de 2025 es de **23.028 pólizas**, (un 5.25% inferior al ejercicio de 2024).

- Respecto a la **Siniestralidad Técnica Neta del Reaseguro** en el ejercicio 2025 han supuesto una cifra global para la entidad de **2.567.006,38 euros**, (5,52% superior a la siniestralidad respecto del ejercicio 2024) este incremento es poco significativo y se explica en gran parte por el incremento de los costes.

La cifra en el ramo de **No Vida** ha sido de **811.893,79 euros**, que representa un incremento del 2,50% respecto al ejercicio anterior

La cifra en el ramo de **Vida** ha sido de **1.745.112,59 euros**, lo que supone un incremento del 7,48% respecto al ejercicio 2024

- Los **Gastos Generales de Explotación** durante el ejercicio 2025 han sido de **1.643.355,57 euros**, frente a 1.555.296,87 euros de 2024.

- Los **Gastos Financieros** (incluyen las minusvalías de los activos financieros y pérdidas procedentes de ventas de inversiones financieras que han servido para adecuar la cartera de inversiones financieras a la situación del mercado) durante el ejercicio 2025 han sido de **405.890,70 euros**, ligeramente superiores a los del ejercicio 2024.

- En cuanto a los **Ingresos de las Inversiones**, distinguimos entre los **Ingresos de los Arrendamientos** de los locales propiedad de U.E.C.A., que tiene actualmente arrendados y los **Ingresos Financieros por Inversiones Financieras**.

En cuanto a los **Ingresos por Arrendamientos**, U.E.C.A. ha obtenido por arrendamientos una cifra de **378.305,49 euros** en el ejercicio 2025.

Respecto a los **Ingresos Financieros**, la cifra total de los mismos en el año 2025 ha supuesto un importe de **1.207.098,68 euros** procedentes en gran medida de intereses implícitos y explícitos de activos de Renta Fija.

- El siguiente cuadro recoge las principales magnitudes comentadas en las líneas anteriores:

MAGNITUDES	2025	2024
PÓLIZAS	23.028	26.063
PRIMAS TOTALES	5.319.033,94	4.339.273,82
SOCIOS	17.444	18.085
PRESTACIONES ABONADAS TOTALES	2.567.006,38	2.415.740,72
GASTOS ADMINISTRACIÓN	932.068,99	917.684,29
GASTOS FINANCIEROS	405.890	396.646
INGRESOS FINANCIEROS	1.207.098,68	1.731.129,54
INGRESOS ARRENDAMIENTOS	378.305,49	261.200,65
BAI (Beneficio antes Impuestos)	20.272,81	72.142,90
BDI (Beneficio después Impuestos)	20.272,81	72.142,90
PATRIMONIO NETO	21.551.562,93	21.086.102,77

2.2. Movimiento Asociativo y Actividad Comercial

El mayor activo de una Mutualidad son sus socios y hacia ellos deben dirigirse todos los esfuerzos de la Mutualidad.

U.E.C.A. en el ejercicio 2025 ha continuado con la línea de trabajo comenzada en los años anteriores centrada en los siguientes aspectos:

- Gestión Comercial
- Servicio al mutualista
- Revisión continuada de costes
- Gestión de los activos financieros de la Mutualidad.

Fruto del trabajo anterior es el descenso de los gastos generales de explotación del ejercicio respecto los del ejercicio anterior.

Además, no debemos olvidar la formación continua de nuestro personal, tanto para cumplir la normativa vigente, como para dar respuesta efectiva a todas las necesidades de nuestros socios. Todos los empleados de U.E.C.A. que participan en la comercialización de los productos han obtenido la titulación de mediación de seguros nivel 1 o 2 según corresponda.

Durante el Ejercicio 2025, se ha iniciado la puesta en marcha de un nuevo programa informático en la mutualidad, cuyo objetivo final además de mejorar la gestión interna de la entidad es la creación de una app para que todos los mutualistas puedan acceder a la información de sus pólizas contratadas.

El Servicio de Atención al Mutualista en sus diferentes departamentos sigue teniendo como prioridad el trato directo con el mutualista, a través de las múltiples plataformas de contacto existentes (presencial, telefónica, email, fax, internet, redes sociales, etc.).

Referente al **movimiento de socios** durante el ejercicio 2025 queda reflejado en el siguiente cuadro:

ALTAS	NUEVOS INGRESOS	409
BAJAS	INUTILIDAD	11
	DEFUNCIÓN	97
	FALTA PAGO	263
	A PETICIÓN	314
	INCAPAC.PERMANENTE TOTAL	1
	GRAN INVALIDEZ	0
	OTRAS CAUSAS	364
	TOTAL, BAJAS	1.050

DIFERENCIA	(disminución)	739
-------------------	----------------------	------------

U.E.C.A. tiene como objetivo cambiar la tendencia del descenso en el número de socios/pólizas, para lo que está centrando sus esfuerzos en campañas de publicidad a través de Google y de redes sociales.

Como ya se ha venido informando a través de esta memoria en sus ejercicios anteriores, en el año 2013 se creó la Correduría de Seguros, U.E.C.A.PLUS, S.L.U. en la Delegación en Valencia.

La página web de la Mutualidad se actualiza periódicamente con todos los informes de gestión necesarios, convocatorias de asambleas, así como los artículos e informaciones publicadas en las redes sociales.

Desde la Junta Directiva se sigue poniendo mucho énfasis en la diferenciación de U.E.C.A. al tener un trato personalizado con el mutualista, buscando la mejora en cada uno de los servicios que se les preste, teniendo como objetivo prioritario aumentar las prestaciones al mutualista sin que ello conlleve un incremento de prima. Hay que señalar que el incremento de prima en 2025 fue para prácticamente todos los ramos, inferior al IPC.

La Junta Directiva de U.E.C.A. y todos los demás profesionales que conformamos esta Mutualidad estamos siempre dispuestos al trato directo con el mutualista.

Como muestra de nuestro empeño por destacar en el trato directo, queremos destacar el servicio de consulta directa jurídica con nuestros letrados y profesionales de forma presencial en nuestras oficinas. Durante el año 2025 se realizaron un total de 8.963 consultas para la resolución de multas, siniestros y demás consultas de diversos asuntos realizadas por los mutualistas.

A continuación, enumeramos los datos más significativos,

Total Expedientes	72
Expedientes Cerrados en 2025	31
Asuntos Penales en España Cerrados	10
Asuntos Civiles en España Cerrados	9
Contenciosos Cerrados	10
Subsidios Jurídico Cerrados	2
Extras Cerrados	0
Expedientes Abiertos en 2025	41
Asuntos Penales en España Abiertos	19
Asuntos Civiles en España Abiertos	10
Recursos Contencioso-administrativos Abiertos	11
Subsidios Jurídico Abiertos	1
Extras Abiertos	0

Como resumen en este sentido, decir que interés, trabajo, dedicación y eficacia son los pilares con los que trabajamos día a día para ayudar al mutualista.

2.3. Siniestralidad.

La siniestralidad del ejercicio 2025 para el ramo en lo que se refiere a prestaciones y gastos pagados ha sido similar a la del 2024 en el ramo No Vida, con un ligero incremento de esta

En cuanto al ramo de Vida, la siniestralidad ha sido ligeramente superior al ejercicio anterior, motivado por el incremento de rescates de productos de vida.

A continuación, se indican las cifras de prestaciones y de la variación de la provisión que dan lugar a las cifras de siniestralidad reflejadas en las cuentas de resultados.

CUENTA TECNICA SEGURO NO VIDA	2025	2024
Prestaciones y gastos pagados	-519.830,49	-504.717,68
Variación de la provisión para prestaciones	51.786,90	58.715,93
Gastos imputables a prestaciones	-343.850,20	-346.052,67
Total siniestralidad No Vida	-811.893,79	-792.054,42
CUENTA TECNICA SEGURO VIDA	2025	2024
Prestaciones y gastos pagados	-1.552.610,00	-1.462.195,43
Variación de la provisión para prestaciones	0,00	0,00
Gastos imputables a prestaciones	-192.502,59	-161.490,87
Total siniestralidad Vida	-1.745.112,59	-1.623.686,30

● El siguiente cuadro muestra las prestaciones y gastos pagados por ramo y especialidad durante 2025 y su comparación con el ejercicio anterior:

NO VIDA	2025	2024
ASISTENCIA SANITARIA	66.983,92	52.583,72
ENFERMEDAD	149.700,00	166.672,00
PERDIDAS PECUNIARIAS	72.110,15	57.422,04
JURIDICO	51.013,27	48.255,59
ENTERRAMIENTO	108.807,20	89.416,33

UNIÓN ESPAÑOLA de CONDUCTORES de AUTOMÓVILES m. p. s.

V28029023

ACCIDENTES	71.141,99	90.368,00
OTROS	73,96	
TOTAL NO VIDA	519.830,49	504.717,68
VIDA	2025	2024
INCAPACIDAD Y DEFUNCIÓN	8.976,00	12.254,00
SEGUROS DE VIDA AHORRO	1.543.634,00	1.449.941,43
TOTAL VIDA	1.552.610,00	1.462.195,43
TOTAL PRESTACIONES	2.072.440,49	1.966.913,11

● En cuanto a subsidios pagados durante el 2025, podemos desglosar el siguiente cuadro en comparación con el ejercicio precedentes y observar que el total de subsidios han aumentado respecto al año 2024 fundamentalmente en seguros vida ahorro.

Subsidios pagados	2025	2024
Incapacidad laboral	149.700,00	166.672,00
Defunción	5.676,00	6.446,00
Inutilidad	3.330,00	5.808,00
Asistencia Sanitaria	66.983,92	52.583,72
Pérdida de vigencia-privación	58.808,77	43.977,49
Cursos recuperación Puntos	13.301,38	13.444,55
Muerte en Accidente	0	0
Otras pérdidas pecuniarias	0	0
Gran Invalidez	0	0
No apto para conducir	0	0
Juridico	51.013,27	48.255,59
Enterramiento	108.807,20	89.416,33
Accidentes personales muerte	0	0
Accidentes personales Inutilidad	0	0
Accidentes Personales baja + hospitalización	71.141,99	90.368,00
Seguros de Vida Ahorro	1.543.634,00	1.449.941,43
Otros	43,96	
TOTAL PRESTACIONES	2.072.440,49	2.067.394,48

El importe de las ayudas económicas-sociales ascendió a:

2025	2024
3.180,00	3.440,00

2.4. Gastos Generales.

- Los **Gastos Generales de Explotación** durante el ejercicio 2025 han sido de **1.643.355,57€**.

Como hemos comentado anteriormente, la Mutualidad sigue con la estrategia de contención de los gastos generales mediante la actualización de contratos y control continuado de los gastos con el fin de obtener los mejores costes para la Mutualidad.

Los gastos más significativos, por su naturaleza, son los siguientes:

Concepto	2025	2024	Variación
Servicios Profesionales	145.922,52	171.332,21	-25.409,69
Sueldos y Salarios	929.235,92	898.401,36	30.834,56
Reparaciones y conservación	263.863,80	270.509,19	-6.645,39

La disminución de servicios profesionales de reparaciones y conservaciones se debe a la optimización de los costes, que constituye uno de los pilares de la gestión de la mutualidad

El aumento en sueldos y salarios se debe fundamentalmente a al crecimiento salarial del año.

2.5. Inversiones Financieras.

Liquidez y recursos de capital

La Comisión de Inversiones tiene establecidas medidas de control sobre las Inversiones Financieras que mantiene en cartera, manteniendo reuniones trimestrales con las diferentes Gestoras de nuestras carteras de inversión, así como realizando un control mensual de la situación de cada de uno de los valores de las carteras de inversión.

En este sentido, durante el año 2025 se ha podido obtener una máxima rentabilidad a nuestro patrimonio con una menor volatilidad o exposición al riesgo.

La composición general de nuestra cartera de Inversiones es la siguiente:

TIPO PRODUCTO	PRECIO MERCADO 2025	PRECIO MERCADO 2024	VARIACIÓN
RENTA VARIABLE	406.966,26	54.652,71	352.313,55
RENTA FIJA	19.436.032,24	17.857.377,29	1.578.654,95
FONDOS INVERSIÓN	13.431.827,35	13.954.750,74	-522.923,39
DEPOSITOS e IPF'S	0	0	0
REPO's	0	0	0
TOTALES	33.274.825,25	31.866.780,74	1.408.045,11

El anterior cuadro muestra un año más, el rebalanceo de la cartera de inversión de U.E.C.A. de fondos de inversión hacia renta fija aprovechando con ello en buen momento de rentabilidad de estos últimos como consecuencia del incremento de los tipos de interés.

2.6. Provisiones Técnicas.

Las Provisiones Técnicas del ramo de No Vida son las reflejadas en el siguiente:

RAMO	TIPO PROVISION	PROV. 31/12/25	PROV. 31/12/24
ACCIDENTES	PENDIENTES de PAGO	90.053,00	90.593,00
ACCIDENTES	PENDIENTES de DECLARACIÓN	17.730,59	18.807,15
ACCIDENTES	GASTOS INTERNOS LIQUIDACIÓN	16.944,41	17.307,98
ACCIDENTES		124.728,00	126.708,13
ENFERMEDAD	PENDIENTES de PAGO	276,00	1.392,00
ENFERMEDAD	PENDIENTES de DECLARACIÓN	40.246,99	51.935,38
ENFERMEDAD	GASTOS INTERNOS LIQUIDACIÓN	10.903,95	14.210,47
ENFERMEDAD		51.426,94	67.537,85
ASISTENCIA SANITARIA	PENDIENTES de PAGO	0	0
ASISTENCIA SANITARIA	PENDIENTES de DECLARACIÓN	0	0
ASISTENCIA SANITARIA	GASTOS INTERNOS LIQUIDACIÓN	0	0
ASISTENCIA SANITARIA		0	0
PERDIDAS PECUNIARIAS	PENDIENTES de PAGO	70.649,25	71.392,61
PERDIDAS PECUNIARIAS	PENDIENTES de DECLARACIÓN	3.814,94	2.423,68
PERDIDAS PECUNIARIAS	GASTOS INTERNOS LIQUIDACIÓN	8.852,71	8.577,42

PERDIDAS PECUNIARIAS		83.316,90	82.393,71
DEFENSA JURIDICA	PENDIENTES de PAGO	74.339,11	101.437,70
DEFENSA JURIDICA	PENDIENTES de DECLARACIÓN	3.814,94	2.423,68
DEFENSA JURIDICA	GASTOS INTERNOS LIQUIDACIÓN	9.350,84	12.633,51
DEFENSA JURIDICA		87.504,89	116.494,89
DECESOS	PENDIENTES de PAGO	2.886,62	2.886,62
DECESOS	PENDIENTES de DECLARACIÓN	1.948,66	3.680,24
DECESOS	GASTOS INTERNOS LIQUIDACIÓN	915,83	1.383,36
DECESOS	PROVISION MATEMÁTICA	1.153.409,69	1.561.166,15
DECESOS		1.156.274,18	1.569.116,37
TOTALES		1.506.137,53	1.970.917,25

Las Provisiones Técnicas del Ramo de VIDA son las siguientes:

TIPO PROVISION	PROV. 31/12/25	PROV. 31/12/24
PRESTACION	17.872,44	17.872,44
5%	893,62	893,62
GASTOS INTERNOS	865,76	865,76
PROVISION MATEMÁTICA MUERTE	727.544,08	1.295.894,03
PROVISIÓN SEGUROS AHORRO	14.698.747,32	14.134.252,28
PROVISIONES TECNICAS VIDA	15.445.057,46	15.449.778,13

2.7. Patrimonio Neto de la Entidad.

Como consecuencia de los resultados económicos que ha obtenido la entidad a lo largo del tiempo, así como de las fusiones realizadas durante el ejercicio pasado, el **Patrimonio** de U.E.C.A. al 31 de diciembre de 2025 alcanza la cifra de **21.551.562,93 euros**, y cuya composición es la siguiente:

Fondo Mutual:	2.970.725,81 euros.
Reservas Voluntarias:	15.842.595,60 euros.
Reserva de estabilización	116.765,81 euros
Reserva por Revalorización Inmuebles:	2.382.950,07 euros.
Ajustes Patrimonio (Plusvalías Activos Financieros):	1.119.300,86 euros.
Resultados ejercicios anteriores:	- 585.383,82 euros
Resultado del Ejercicio:	20.272,83 euros.

Principales riesgos e incertidumbres

No existen incertidumbres importantes relativas a eventos o condiciones que puedan aportar dudas significativas sobre la posibilidad de que la empresa siga funcionando normalmente, que no se encuentren ya recogidos en los estados financieros.

Principales riesgos

Riesgo de Mercado

La actual política de inversiones de la Mutualidad, que se encuentra en constante actualización, la estructura actual de inversiones se encuentra en prácticamente un 90% Renta Fija y un 10% Renta Variable, estando esta renta variable en gran parte invertida a través de fondos de inversión. Seguimos manteniendo una posición con poca volatilidad pero que permita obtener rentabilidad, aunque primando la seguridad del patrimonio del mutualista.

Riesgo de Crédito

No existen riesgos de créditos dado la inexistencia de inversiones reaseguradoras realizadas por la Entidad, ni cesión de créditos.

Riesgo de Liquidez

La gestión de la liquidez es realizada por la Mutualidad quien mantiene saldos suficientes, conforme a lo especificado en la Política de Inversiones, para cubrir todas las obligaciones derivadas de la actividad de la Mutualidad.

Circunstancias importantes ocurridas tras el cierre del ejercicio

No se han producido circunstancias relevantes durante el ejercicio 2026.

Información sobre la evolución previsible de la Entidad

Según las previsiones, el 2026 ha empezado con la guerra de Irán, lo que ha afectado al precio del petróleo, y a los mercados financieros. La parte de inversiones financieras materializadas en renta fija comprada en directo, y contabilizada a vencimiento, queda en principio al margen de la volatilidad de mercado, por lo que esperamos que el impacto en nuestra mutualidad sea poco importante

U.E.C.A. y en concreto, su Comisión de Inversiones continuará realizando un exhaustivo seguimiento de las inversiones, monitorizando la actuación de cada una de las gestoras con el fin de optimizar el binomio rentabilidad/riesgo.

Inversiones y actividades de I+D+i

U.E.C.A. ha iniciado un proyecto para cambiar el software de gestión por uno más actual con funcionalidades que permitirán agilizar procesos e interactuar con nuestros mutualistas a través de sus dispositivos personales.

El objetivo de este desarrollo se centra en la movilidad de la nueva red comercial y las mejoras tecnológicas acordes al negocio asegurador actual.

Adquisiciones y enajenación de acciones propias

Durante el ejercicio 2025 no se ha producido ningún tipo de operación con acciones propias.

3.- RELACIONES EXTERNAS

U.E.C.A. es la Entidad Presidente de **I.M.C.A.E., a. i. e.** desde el año 1999. Esta agrupación nacional la componen diversas Mutualidades de Conductores repartidas por el territorio nacional. Su objeto social es el de prestar los servicios contratados por los mutualistas en cada Mutualidad en cualquier punto del territorio nacional en el que se pueda necesitar y trabajar con el fin de unificar esfuerzos para procurar las mejores prestaciones a los mejores precios para los conductores profesionales.

Así mismo y también como miembro de I.M.C.A.E., a. i. e., U.E.C.A. forma parte de **UICA** (Unión Iberoamericana de Conductores de Automóviles), organización hispano-sudamericana que vela por los intereses de los conductores de España, Argentina, Uruguay, Chile y Brasil.

Además, U.E.C.A. pertenece a la Junta Directiva de la **Confederación Española de Mutualidades** que es el órgano representativo a nivel nacional de todas las Mutualidades de cualquier tipo existentes en España. Esta entidad tiene por objeto defender los intereses de las Mutualidades en la normativa por la que la Administración del Estado las regula.

Por último, U.E.C.A. colabora con la Asociación Élite Taxi Madrid en la campaña "Taxi Cardioprotegido". El objetivo de dicha campaña es atender de forma rápida cualquier parada cardiorespiatoria próxima a la ubicación de un taxi "cardioprotegido".

4.- ASPECTOS VARIOS

4.1.- Servicio de Atención al Mutualista

La Orden 734/2004 del Ministerio de Economía y Hacienda de fecha 11 de marzo estableció la obligación de elaborar, por parte de los servicios o departamentos que prestan el servicio de Atención al Mutualista, un informe explicativo del desarrollo de su función durante el ejercicio precedente, incluyéndose un resumen del mismo en la Memoria Anual.

Dando cumplida respuesta a la normativa establecida, procedemos a incluir en el presente Informe de Gestión dicho resumen de las actuaciones del departamento de Atención al Mutualista. En marzo de 2026, dicho departamento elaboró una memoria de sus actividades durante 2025.

Se informa en dicho documento que a lo largo del ejercicio 2025 se recibieron un total de 3 quejas y ninguna reclamación.

En relación con la distribución de las quejas y reclamaciones por departamentos y/o servicios, podemos desglosar el total de las mismas como sigue:

Servicio Jurídico:	0 queja, 0 reclamaciones
Asistencia sanitaria:	0 quejas, 0 reclamaciones
Servicio de Producción:	2 quejas, 0 reclamaciones
Administración:	0 quejas, 0 reclamaciones
Varios:	1 queja, 0 reclamaciones

Respecto a la variación respecto a ejercicios anteriores, podemos ver la comparativa en el siguiente cuadro:

	2025	2024	2023
QUEJAS	3	4	1
RECLAMACIONES	0	1	0

Todas las quejas y reclamaciones se han resuelto de forma favorable reconociendo o aclarando las razones que las motivaron.

Así mismo, esta Mutuality tiene conocimiento, a fecha de hoy, de un procedimiento en vía judicial, derivado del ejercicio 2019.

4.2.- Otros.

En Relación al **Fondo Social**, de conformidad con su reglamentación específica, se estableció el reparto de las diversas situaciones contempladas según se encomendó a la Junta en la Asamblea del ejercicio anterior.

En Madrid, a 25 de marzo de 2.026



Fdo. Fermín Javier Albendea
Presidente de la Junta Directiva




Fdo. Ricardo Garrido Sanz
Vicepresidente de la Junta Directiva



Fdo. Manuel Barrio Rodríguez
Secretario de la Junta Directiva



Fdo. José Javier Alonso Río
Tesorero de la Junta Directiva



Fdo. Gregoria Trinidad Gomez
Vocal de la Junta Directiva